

Weil ich weiß, was mir gefällt
Parce que je sais ce que je veux

Zeitlose Weißlacktüren für moderne Raumgestaltung

Des portes laquées blanches intemporelles pour un aménagement moderne

Themen

Thèmes

SOCIAL MEDIA MÉDIAS SOCIAUX	4–5
STANDARD-PROGRAMM PROGRAMME STANDARD	6–17
STANDARD	8–15
STIL-PROGRAMM PROGRAMME DE STYLE	18–33
TYP-ST	20–25
TYP-S	26–31
LIFESTYLE-PROGRAMM PROGRAMME LIFESTYLE	34–47
INTARSIA	36–41
TREND TENDANCE	42–45
ELEGANCE-PROGRAMM PROGRAMME ELEGANCE	48–81
MODENA	50–61
CLASSIC	62–67
NOSTALGIE	68–73
PROFILA	74–79
ROYAL-PROGRAMM PROGRAMME ROYAL	82–113
ROYAL 200 ROYAL 200	84–101
ROYAL 400 ROYAL 400	102–111
ELEMENTE ÉLÉMENTS	114–129
Pendeltüren Portes battantes	116–117
Schräglelemente Éléments obliques	118–119
Geschosshohe Elemente Éléments à hauteur d'étage	120–121
Windfangelemente und Schiebetürlösungen Éléments coupe-vent et solutions de portes coulissantes	122–127
Doppeltüren Doubles portes	128–129
TECHNISCHE DETAILS DÉTAILS TECHNIQUES	130–147
WEISSLACK IN FUNKTION UNE LAQUE BLANCHE FONCTIONNELLE	148–163
Barrierefreiheit Accessibilité	150–151
Klimastabilität/Mech. Beanspruchung Stabilisation du climat/Sollicitation mécanique	152–153
Schallschutz Protection acoustique	154–155
Einbruchschutz Anti-effraction	156–157
Feuerschutz Coupe-feu	158–159
Rauchschutz Coupe-fumée	160–161
Wärmeschutz Protection thermique	162–163
MASSE MESURES	164–165
GESAMTÜBERSICHT VUE D'ENSEMBLE	166–169

Uneingeschränkt umweltverträglich

Totalement écologique


Makellose Lackierungen sind einfach faszinierend. Mit hochwertigen, umweltschonenden UV-härtenden Acryllacken, modernen Walz- und Spritzverfahren und permanenter Qualitätskontrolle sorgen wir dafür, dass unsere Türen auch auf Jahre hinaus nichts von dieser Faszination verlieren. So sind unsere seidenmatten Weißlacktüren überall dort zu Hause, wo klassisches Türdesign und zeitgemäßer Pflegekomfort gefragt sind.

Gut zu wissen: Ein bewusster Umgang mit Ressourcen und die fast ausschließliche Verwendung lösungsmittelfreier Lacke sind für uns selbstverständlich. Alle unsere Produkte dürfen das Gütesiegel »schadstoffgeprüft« der Landes Gewerbe Anstalt (LGA) tragen. Damit sind wir einer der ersten Türenhersteller, der eine uneingeschränkte Umweltverträglichkeit seiner Produkte nachgewiesen hat. Zudem sind wir PEFC und FSC® zertifiziert und tragen somit zur verantwortungsvollen Waldwirtschaft bei.

Les laquages impeccables sont tout simplement fascinants. Avec des laques acryliques de qualité, durcies aux UV et respectueuses de l'environnement, des procédés modernes d'application au rouleau et au pulvérisateur et un contrôle qualité permanent, nous veillons à ce que cette fascination pour les portes perdure au fil des années. Nos portes laquées blanches à la finition satinée sont ainsi idéales dans les espaces exigeant un design de porte classique et un confort d'entretien moderne.

Bon à savoir: L'utilisation consciencieuse des ressources et l'usage quasi unique de vernis sans solvants sont une évidence pour nous. Tous nos produits peuvent porter le label de qualité «schadstoffgeprüft» (« certifié sans polluants ») de la Landes Gewerbe Anstalt (LGA) (Organisme de l'industrie du Land). Ainsi, nous sommes l'un des premiers fabricants de portes à avoir prouvé la compatibilité totale de ses produits avec l'environnement. En outre, nous sommes certifiés PEFC et FSC® et contribuons ainsi à la gestion forestière responsable.





Up to date mit Social Media Jusqu'à ce jour avec les médias sociaux

Treten Sie ein in die sozialen Netzwerke vom PRÜM!
Entrez dans les réseaux sociaux de PRÜM!



PRÜM bei Facebook | PRÜM sur Facebook

Die neuesten Infos aus der PRÜM-Türenwelt finden Sie auf unserer Facebook-Seite „PRÜM Türenwerk GmbH“: Hier zeigen wir Ihnen neben neuen Produkten und Innovationen auch die aktuell zu besetzenden Stellen in unserem Unternehmen und tolle Gewinnspiele.

Vous trouverez les dernières actualités de l'univers des portes PRÜM sur notre page Facebook «PRÜM Türenwerk GmbH»: nous vous y faisons découvrir les derniers produits et innovations et y publions les postes vacants de notre entreprise. Sans oublier de superbes jeux-concours!



PRÜM bei YouTube | PRÜM sur YouTube

Produkte, die bewegen: Auf unserer YouTube-Seite können Sie sich informative Kurztrailer zu den Funktions- und Elementebereichen unserer Türen anschauen. Der PRÜM Imagefilm und verschiedene nützliche Montagevideos komplettieren unseren YouTube-Auftritt.

Des produits qui s'animent : sur notre page YouTube, vous pouvez visionner des films informatifs courts sur les fonctionnalités et caractéristiques de nos portes. Le film de présentation PRÜM ainsi que diverses vidéos utiles de montage viennent compléter notre présence sur YouTube.



PRÜM bei XING | PRÜM sur XING

Nutzen Sie eine weitere Vernetzungsmöglichkeit. Sie interessieren sich für eine Karriere bei PRÜM oder möchten sehen, wer bei uns arbeitet? Auf der XING-Seite der PRÜM Türenwerk GmbH erfahren Sie mehr zu unserem Unternehmen.

Exploitez une possibilité supplémentaire de mise en réseau. Vous êtes intéressé(e) par un poste chez PRÜM ou vous voulez savoir qui travaille chez nous? Découvrez-en davantage sur notre entreprise sur la page XING de PRÜM Türenwerk GmbH.



STANDARD-PROGRAMM

PROGRAMME STANDARD

Damit Sie sich mit unseren Türen jeden Tag wohlfühlen, setzen wir höchste Standards – natürlich auch in unserem STANDARD-Programm.

Ces normes très élevées suffisent pour que vous vous soyez à l'aise au quotidien avec nos portes – nous les utiliserons fortement dans notre GAMME STANDARD.





STANDARD | STANDARD

Mit unserem STANDARD-Programm bieten wir Ihnen die Basis unserer Türen-Kompetenz und eine große Vielfalt an Formen, Funktionen und Details.

Avec notre programme STANDARD, nous vous proposons la base de compétence de nos portes et une grande variété de formes, de fonctions et de détails.






Oberflächen | Surfaces



Beschlag QUADRAL | Ferrure



Wählbar als Flach- oder Standard-Rosette



QUADRAL-Inlay nur als Flachrosette

Querschnitt | Travèrse


Auch in eckiger Ausführung erhältlich
Egalement disponible en version carrée

Die perfekte Basis für Wohnlichkeit

La base idéale du confort

Unsere Weißlacktüren fügen sich harmonisch in jeden Raum ein.

Nos portes laquées blanches s'intègrent harmonieusement dans chaque pièce.



1 **MODELL:** TB-WL, WEISSLACK
BESCHLAG: QUADRAL-Inlay, Flach-Rosette,
mit Schloss-Rosette
MODÈLE: TB-WL, LAQUE BLANCHE
FERRURE: QUADRAL-Inlay, Rosette plate,
avec serrure et rosette


2 **MODELL:** TB-LA3-WL, WEISSLACK
GLAS: PETALI, Ornamentglas
BESCHLAG: QUADRAL-Inlay, Flach-Rosette,
ohne Schloss-Rosette
MODÈLE: TB-LA3-WL, LAQUE BLANCHE
VERRE: PETALI, Verre Décoré
FERRURE: QUADRAL-Inlay, Rosette plate,
sans serrure et rosette

3 **MODELL:** TB-LA25-WL, WEISSLACK EXKL. 9016
GLAS: ONDA 1, Laser-Veredelung
BESCHLAG: QUADRAL, Standard-Rosette,
mit Schloss-Rosette
MODÈLE: TB-LA25-WL, LAQUE BLANCHE EXCL. 9016
VERRE: ONDA 1, Décor au laser
FERRURE: QUADRAL, Rosette standard,
avec serrure et rosette


4 **MODELL:** TB-LA-WL, WEISSLACK EXKL. 9016
GLAS: LIGNO, Ornamentglas
BESCHLAG: QUADRAL, Standard-Rosette,
ohne Schloss-Rosette
MODÈLE: TB-LA-WL, LAQUE BLANCHE EXCL. 9016
VERRE: LIGNO, Verre Décoré
FERRURE: QUADRAL, Rosette standard,
sans serrure et rosette



1 **MODELL:** TB-WL
MODÈLE: TB-WL



2 **MODELL:** TB-LA-WL
GLAS: LINEUM
MODÈLE: TB-LA-WL
VERRE: LINEUM



3 **MODELL:** TB-LA1-WL
GLAS: LINEUM
MODÈLE: TB-LA1-WL
VERRE: LINEUM



4 **MODELL:** TB-LA2S-WL+SP30
GLAS: WOOD2-DA
MODÈLE: TB-LA2S-WL+SP30
VERRE: WOOD2-DA



5 **MODELL:** TB-LA2-WL+SP20
GLAS: WOOD2-DA
MODÈLE: TB-LA2-WL+SP20
VERRE: WOOD2-DA




6 **MODELL:** TB-LA3-WL+SP30
GLAS: WOOD1-DA
MODÈLE: TB-LA3-WL+SP30
VERRE: WOOD1-DA




7 **MODELL:** TB-LA3S-WL+SP20
GLAS: WOOD1-DA
MODÈLE: TB-LA3S-WL+SP20
VERRE: WOOD1-DA



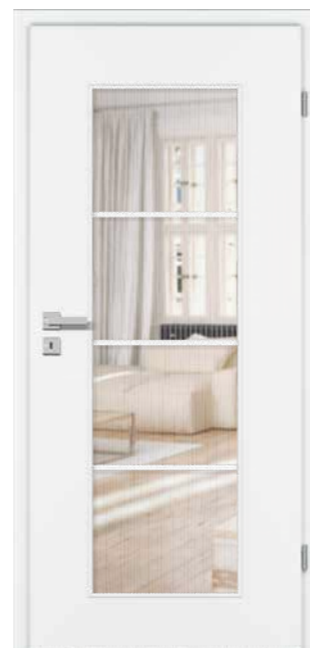
8 **MODELL:** TB-LA2B-WL+SP20
GLAS: WOOD1-DQ
MODÈLE: TB-LA2B-WL+SP20
VERRE: WOOD1-DQ




9 **MODELL:** TB-LA3B-WL+SP30
GLAS: WOOD1-DA
MODÈLE: TB-LA3B-WL+SP30
VERRE: WOOD1-DA




10 **MODELL:** TB-LA-WL+SP4
GLAS: WOOD1-DQ
MODÈLE: TB-LA-WL+SP4
VERRE: WOOD1-DQ




11 **MODELL:** TB-LA1-WL+SP30
GLAS: WOOD1-DA
MODÈLE: TB-LA1-WL+SP30
VERRE: WOOD1-DA



12 **MODELL:** TB-LA2S-WL
GLAS: FLORA 1
MODÈLE: TB-LA2S-WL
VERRE: FLORA 1



13 **MODELL:** TB-LA2-WL
GLAS: FLORA 1
MODÈLE: TB-LA2-WL
VERRE: FLORA 1



14 **MODELL:** TB-LA3-WL
GLAS: FLORA 1
MODÈLE: TB-LA3-WL
VERRE: FLORA 1




15 **MODELL:** TB-LA3S-WL
GLAS: FLORA 1
MODÈLE: TB-LA3S-WL
VERRE: FLORA 1



1 **MODELL:** TB-WL
MODÈLE: TB-WL



2 **MODELL:** TB-LA-WL
GLAS: LINUS
MODÈLE: TB-LA-WL
VERRE: LINUS



3 **MODELL:** TB-LA1-WL
GLAS: LINUS
MODÈLE: TB-LA1-WL
VERRE: LINUS



4 **MODELL:** TB-LA2S-WL+SP30
GLAS: LIGNO
MODÈLE: TB-LA2S-WL+SP30
VERRE: LIGNO



5 **MODELL:** TB-LA2-WL+SP20
GLAS: LIGNO
MODÈLE: TB-LA2-WL+SP20
VERRE: LIGNO



6 **MODELL:** TB-LA3-WL+SP30
GLAS: LIGNO
MODÈLE: TB-LA3-WL+SP30
VERRE: LIGNO



7 **MODELL:** TB-LA3S-WL+SP20
GLAS: LIGNO
MODÈLE: TB-LA3S-WL+SP20
VERRE: LIGNO



8 **MODELL:** TB-LA2B-WL+SP20
GLAS: WOOD2-DQ
MODÈLE: TB-LA2B-WL+SP20
VERRE: WOOD2-DQ



9 **MODELL:** TB-LA3B-WL+SP30
GLAS: WOOD2-DA
MODÈLE: TB-LA3B-WL+SP30
VERRE: WOOD2-DA



10 **MODELL:** TB-LA-WL+SP4
GLAS: WOOD2-DQ
MODÈLE: TB-LA-WL+SP4
VERRE: WOOD2-DQ



11 **MODELL:** TB-LA1-WL+SP30
GLAS: WOOD2-DA
MODÈLE: TB-LA1-WL+SP30
VERRE: WOOD2-DA



12 **MODELL:** TB-LA2S-WL
GLAS: PETALI
MODÈLE: TB-LA2S-WL
VERRE: PETALI



13 **MODELL:** TB-LA2-WL
GLAS: PETALI
MODÈLE: TB-LA2-WL
VERRE: PETALI



14 **MODELL:** TB-LA3-WL
GLAS: PETALI
MODÈLE: TB-LA3-WL
VERRE: PETALI



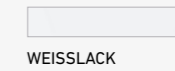
15 **MODELL:** TB-LA3S-WL
GLAS: PETALI
MODÈLE: TB-LA3S-WL
VERRE: PETALI

So schön kann Weiß sein Le blanc est une couleur chaude

In Kombination mit Glas besonders schön: Die Weißlacktüren aus unserem STANDARD-Programm.
La particularité d'une association avec le verre: portes laquées blanches de notre gamme STANDARD.


- 1 **MODELL:** TB-WL, WEISSLACK (WÄRMESCHUTZTÜR)
MODÈLE: TB-WL, LAQUE BLANCHE (PORTE D'ISOLATION THERMIQUE)
- 2 **MODELL:** TB-WL, WEISSLACK (WOHNUNGSEINGANGSTÜR)
MODÈLE: TB-WL, LAQUE BLANCHE (PORTE D'ENTREE)
- 3 **MODELL:** GANZGLASTÜR (SCHIEBETÜR)
GLAS: SEVENTY, Siebdruck-Veredelung
MODÈLE: PORTE TOUT VERRE (PORTE COULISSANTE)
VERRE: SEVENTY, Décor par sérigraphie

Oberflächen | Surfaces



WEISSLACK

Beschlag QUADRAL | Ferrure



Drückergarnitur


Stangengriff



STIL-PROGRAMM LE PROGRAMME DE STYLE

Gemeinsam Stil erleben mit eleganten Türen aus unserem STIL-PROGRAMM.

Découvrir ensemble le style avec des portes élégantes de notre PROGRAMME DE STYLE.





TYP-ST | TYPE-ST

Stil auf den ersten Blick: In unserem STIL-Programm finden Sie eine Auswahl an eleganten Tür-Modellen

L'élégance au premier regard: notre gamme STIL vous offre une sélection de modèles de portes raffinés.






Neue Stil-Perspektiven Nouvelles perspectives du style


Moderne Eleganz fängt bei den Türen an.
L'élégance moderne commence par les portes.

Oberflächen | Surfaces



WEISSLACK

Beschlag RAVENNA | Ferrure



Wählbar als Flach- oder Standard-Rosette

Querschnitt | Traversé



1 **MODELL:** STL1, WEISSLACK
GLAS: WOOD1-DQ, Ornamentglas
BESCHLAG: RAVENNA, Standard-Rosette,
mit Schloss-Rosette
MODÈLE: STL1, LAQUE BLANCHE
VERRE: WOOD1-DQ, Verre Décoré
FERRURE: RAVENNA, Rosette standard,
avec serrure et rosette

2 **MODELL:** STL3/3, WEISSLACK
GLAS: PETALI, Ornamentglas
BESCHLAG: RAVENNA, Standard-Rosette,
ohne Schloss-Rosette
MODÈLE: STL3/3, LAQUE BLANCHE
VERRE: PETALI, Verre Décoré
FERRURE: RAVENNA, Rosette standard,
sans serrure et rosette

3 **MODELL:** ST4, WEISSLACK
BESCHLAG: RAVENNA, Flach-Rosette,
mit Schloss-Rosette
MODÈLE: ST4, LAQUE BLANCHE
FERRURE: RAVENNA, Rosette plate,
avec serrure et rosette



1 **MODELL:** ST1
MODÈLE: ST1



2 **MODELL:** ST2
MODÈLE: ST2




3 **MODELL:** ST3
MODÈLE: ST3




4 **MODELL:** ST4
MODÈLE: ST4




5 **MODELL:** ST5
MODÈLE: ST5




6 **MODELL:** STL1
GLAS: WOOD1-DQ
MODÈLE: STL1
VERRE: WOOD1-DQ



7 **MODELL:** STL2
GLAS: WOOD1-DQ
MODÈLE: STL2
VERRE: WOOD1-DQ



8 **MODELL:** STL3/1
GLAS: WOOD1-DQ
MODÈLE: STL3/1
VERRE: WOOD1-DQ



9 **MODELL:** STL3/2
GLAS: WOOD1-DA
MODÈLE: STL3/2
VERRE: WOOD1-DA




10 **MODELL:** STL3/3
GLAS: WOOD1-DQ/WOOD2-DQ
MODÈLE: STL3/3
VERRE: WOOD1-DQ/WOOD2-DQ




11 **MODELL:** STL4/1
GLAS: WOOD2-DQ
MODÈLE: STL4/1
VERRE: WOOD2-DQ




12 **MODELL:** STL4/2
GLAS: WOOD2-DQ
MODÈLE: STL4/2
VERRE: WOOD2-DQ



13 **MODELL:** STL4/3
GLAS: WOOD1-DQ
MODÈLE: STL4/3
VERRE: WOOD1-DQ



14 **MODELL:** STL4/4
GLAS: WOOD1-DA
MODÈLE: STL4/4
VERRE: WOOD1-DA



15 **MODELL:** STL5
GLAS: WOOD1-DA
MODÈLE: STL5
VERRE: WOOD1-DA




TYP-S | TYPE-S

Wohnlichkeit in Weiß: Offen für Ihre ganz eigenen Ideen von Stil.
Le confort en blanc: ouvert à votre propre idée de l'élégance.






Oberflächen | Surfaces



WEISSLACK

Beschlag SOFT | Ferrure



Wählbar als Flach- oder Standard-Rosette

Querschnitt | Traversè

Auch in runder Ausführung erhältlich
Egalement disponible en version ronde

So klassisch kann Weiß sein Le blanc est une couleur chaude

Einladend und behaglich – stilvolle Weißlacktüren für eine optimale Wohnharmonie.
Accueillantes et agréables, des portes laquées blanches élégantes pour une harmonie idéale.



- 1** **MODELL:** SSL2, WEISSLACK
GLAS: BAROCK WEISS, Ornamentglas
BESCHLAG: SOFT, Standard-Rosette, ohne Schloss-Rosette
MODÈLE: SSL2, LAQUE BLANCHE
VERRE: BAROQUE BLANC, Verre Décoré
FERRURE: SOFT, Rosette standard, sans serrure et rosette



- 2** **MODELL:** SS2, WEISSLACK
BESCHLAG: SOFT, Standard-Rosette, mit Schloss-Rosette
MODÈLE: SS2, LAQUE BLANCHE
FERRURE: SOFT, Rosette standard, avec serrure et rosette



- 3** **MODELL:** S2, WEISSLACK
BESCHLAG: SOFT, Flach-Rosette, ohne Schloss-Rosette
MODÈLE: S2, LAQUE BLANCHE
FERRURE: SOFT, Rosette plate, sans serrure et rosette



- 4** **MODELL:** SL2, WEISSLACK
GLAS: BAROCK WEISS, Ornamentglas
BESCHLAG: SOFT, Flach-Rosette, mit Schloss-Rosette
MODÈLE: SL2, LAQUE BLANCHE
VERRE: BAROQUE BLANC, Verre Décoré
FERRURE: SOFT, Rosette plate, avec serrure et rosette



1 MODELL: S1
MODÈLE: S1



2 MODELL: SL1
GLAS: BAROCK WEISS
MODÈLE: SL1
VERRE: BAROQUE BLANC



3 MODELL: SL1+SP2
GLAS: BAROCK WEISS
MODÈLE: SL1+SP2
VERRE: BAROQUE BLANC



4 MODELL: SL1+SP4
GLAS: BAROCK WEISS
MODÈLE: SL1+SP4
VERRE: BAROQUE BLANC



5 MODELL: S2
MODÈLE: S2



6 MODELL: SL2
GLAS: BAROCK WEISS
MODÈLE: SL2
VERRE: BAROQUE BLANC



7 MODELL: SL2+SP2
GLAS: BAROCK WEISS
MODÈLE: SL2+SP2
VERRE: BAROQUE BLANC



8 MODELL: SL2+SP4
GLAS: BAROCK WEISS
MODÈLE: SL2+SP4
VERRE: BAROQUE BLANC



9 MODELL: SS1
MODÈLE: SS1



10 MODELL: SSL1
GLAS: BAROCK WEISS
MODÈLE: SSL1
VERRE: BAROQUE BLANC



11 MODELL: SSL1+SP2
GLAS: BAROCK WEISS
MODÈLE: SSL1+SP2
VERRE: BAROQUE BLANC



12 MODELL: SSL1+SP4
GLAS: BAROCK WEISS
MODÈLE: SSL1+SP4
VERRE: BAROQUE BLANC



13 MODELL: SS2
MODÈLE: SS2



14 MODELL: SSL2
GLAS: BAROCK WEISS
MODÈLE: SSL2
VERRE: BAROQUE BLANC



15 MODELL: SSL2+SP2
GLAS: BAROCK WEISS
MODÈLE: SSL2+SP2
VERRE: BAROQUE BLANC



16 MODELL: SSL2+SP4
GLAS: BAROCK WEISS
MODÈLE: SSL2+SP4
VERRE: BAROQUE BLANC


Durchgängig stilvoll La constance de l'élégance

Unsere Weißlacktüren ermöglichen eine einheitliche Planung mit zahlreichen Optionen.
Nos portes laquées blanches permettent une planification cohérente avec de nombreuses options.

1 **MODELL:** ST3, WEISSLACK
MODÈLE: ST3, LAQUE BLANCHE

2 **MODELL:** STL3/3, 2-FLG., WEISSLACK, SCHIEBETÜRBESCHLAG MOVE
GLAS: WOOD1-DQ
MODÈLE: STL3/3, 2 VANTAUX, LAQUE BLANCHE, FERRURE POUR PORTE COULISSANTE MOVE
VERRE: WOOD1-DQ

3 **MODELL:** STL3/3, WEISSLACK, SCHIEBETÜRBESCHLAG MOVE
GLAS: WOOD1-DQ
MODÈLE: STL3/3, LAQUE BLANCHE, FERRURE POUR PORTE COULISSANTE MOVE
VERRE: WOOD1-DQ




LIFESTYLE-PROGRAMM PROGRAMME LIFESTYLE

Unsere LIFESTYLE-Türen:

Weil der Zeitgeist rund um die Uhr bei Ihnen zuhause ist.

Nos portes LIFESTYLE:

Parce que l'esprit de notre époque est omniprésent chez vous.





INTARSIA | INTARSIA

So geben Sie Ihrem Lebensstil den Raum, den er verdient.
Offrez à votre pièce le style de vie qu'elle mérite.






Lifestyle mit ganz eigener Dynamik Un espace de vie avec sa propre dynamique

Weißlacktüren, die Ihrer Einrichtung starke Impulse geben.
Des portes laquées blanches qui donnent du caractère à votre aménagement.

Oberflächen | Surfaces



WEISSLACK

Beschlag QUADRAL | Ferrure



Wählbar als Flach- oder Standard-Rosette



mit Inlay

QUADRAL-Inlay nur als Flachrosette

Querschnitt | Traversè



1 **MODELL:** I-1/LA, WEISSLACK
GLAS: PANNO, Ornamentglas
BESCHLAG: QUADRAL-Inlay, Flach-Rosette,
ohne Schloss-Rosette
MODÈLE: I-1/LA, LAQUE BLANCHE
VERRE: PANNO, Verre Décoré
FERRURE: QUADRAL-Inlay, Rosette plate,
sans serrure et rosette

2 **MODELL:** I-1/FL, WEISSLACK
BESCHLAG: QUADRAL-Inlay, Flach-Rosette,
mit Schloss-Rosette
MODÈLE: I-1/FL, LAQUE BLANCHE
FERRURE: QUADRAL-Inlay, Rosette plate,
avec serrure et rosette


Lifestyle à la carte

Lifestyle à la carte

Ein Programm – viele Modelle: Wählen Sie Ihren Lifestyle-Favoriten.


Une gamme – de nombreux modèles : choisissez vos articles Lifestyle préférés.

Oberflächen | Surfaces



WEISSLACK

Beschlag QUADRAL | Ferrure



Wählbar als Flach- oder Standard-Rosette



mit Inlay


QUADRAL-Inlay nur als Flachrosette



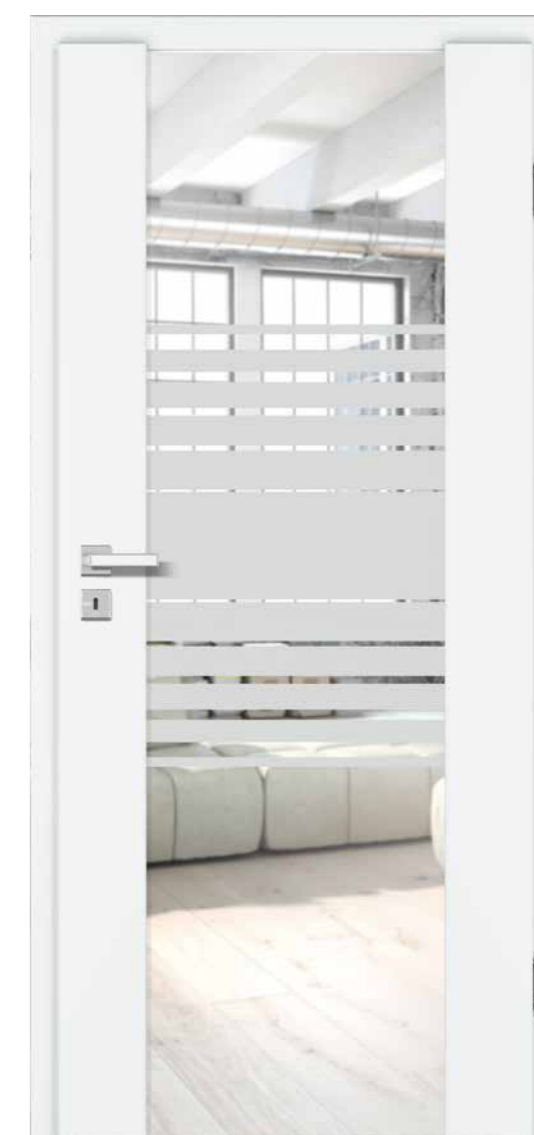
- 1** **MODELL:** SWING-LA, WEISSLACK
GLAS: WOOD2-DQ, Ornamentglas
BESCHLAG: QUADRAL, Standard-Rosette, ohne Schloss-Rosette
MODÈLE: SWING-LA, LAQUE BLANCHE
VERRE: WOOD2-DQ, Verre Décoré
FERRURE: QUADRAL, Rosette standard, sans serrure et rosette



- 2** **MODELL:** I-1/FL, WEISSLACK
BESCHLAG: QUADRAL, Standard-Rosette, mit Schloss-Rosette
MODÈLE: I-1/FL, LAQUE BLANCHE
FERRURE: QUADRAL, Rosette standard, avec serrure et rosette



- 3** **MODELL:** I-1/LA, WEISSLACK
GLAS: LINO 1, Siebdruck-Veredelung
BESCHLAG: QUADRAL-Inlay, Flach-Rosette, ohne Schloss-Rosette
MODÈLE: I-1/LA, LAQUE BLANCHE
VERRE: LINO 1, Décor par sérigraphie
FERRURE: QUADRAL-Inlay, Rosette plate, sans serrure et rosette



- 4** **MODELL:** I-1/LA, WEISSLACK
GLAS: LINO 2, Siebdruck-Veredelung
BESCHLAG: QUADRAL-Inlay, Flach-Rosette, mit Schloss-Rosette
MODÈLE: I-1/LA, LAQUE BLANCHE
VERRE: LINO 2, Décor par sérigraphie
FERRURE: QUADRAL-Inlay, Rosette plate, mit serrure et rosette




TREND | TENDANCE

Klare Linien und kreative Details:
Mit diesen Weißlacktüren setzen Sie gezielte Akzente.

Des lignes claires et des détails créatifs:
donnez un message fort avec ces portes laquées blanches.






Hier ist der Trend zuhause. La tendance à la source.


Weißlacktüren, die richtungsweisende Formen ausstrahlen.
Des portes laquées blanches qui donnent le ton.

Oberflächen | Surfaces



WEISSLACK

Beschlag RAVENNA | Ferrure



Wählbar als Flach- oder Standard-Rosette

Querschnitt | Traversé



Auch in eckiger Ausführung erhältlich
Egalement disponible en version carrée



1 **MODELL:** DE0, WEISSLACK
BESCHLAG: RAVENNA, Standard-Rosette,
mit Schloss-Rosette
MODÈLE: DE0, LAQUE BLANCHE
FERRURE: RAVENNA, Rosette standard,
avec serrure et rosette

2 **MODELL:** DE1, WEISSLACK
BESCHLAG: RAVENNA, Flach-Rosette,
mit Schloss-Rosette
MODÈLE: DE1, LAQUE BLANCHE
FERRURE: RAVENNA, Rosette plate,
avec serrure et rosette

3 **MODELL:** DEL1, WEISSLACK
GLAS: KLAR, STREIFEN MATT
BESCHLAG: RAVENNA, Standard-Rosette,
ohne Schloss-Rosette
MODÈLE: DEL1, LAQUE BLANCHE
VERRE: CLAIRE, RAYURE DÉPOLIE
FERRURE: RAVENNA, Rosette standard,
sans serrure et rosette

Durchgängig stilvoll La constance de l'élégance

Unsere Weißlacktüren ermöglichen eine einheitliche Planung mit zahlreichen Optionen.
Nos portes laquées blanches permettent une planification cohérente avec de nombreuses options.

1 **MODELL:** I-1/FL, WEISSLACK
MODÈLE: I-1/FL, LAQUE BLANCHE

2 **MODELL:** I-1/FL, WEISSLACK
MODÈLE: I-1/FL, LAQUE BLANCHE

3 **MODELL:** I-1/LA, 2-FLG., WEISSLACK, SCHIEBETÜRBESCHLAG SLIM
GLAS: WOOD1-DQ
MODÈLE: I-1/LA, 2 VANTAUX, LAQUE BLANCHE, FERRURE POUR PORTE COULISSANTE SLIM
VERRE: WOOD1-DQ

4 **MODELL:** I-1/LA, WEISSLACK, SCHIEBETÜRBESCHLAG SLIM
GLAS: WOOD1-DQ
MODÈLE: I-1/LA, LAQUE BLANCHE, FERRURE POUR PORTE COULISSANTE SLIM
VERRE: WOOD1-DQ



ELEGANCE-PROGRAMM PROGRAMME ELEGANCE

Unsere Weißlacktüren unterstützen die Eleganz Ihrer Räume.
Nos portes laquées blanches soulignent l'élégance de vos pièces.





MODENA | MODENA

MODENA-Weißlacktüren werten Ihr Raum-Design auf und bringen elegante Leichtigkeit in Ihr Ambiente.

Les portes blanches laquées MODENA valorisent l'aménagement de votre pièce et confèrent une élégante légèreté à votre atmosphère.





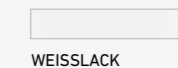
WEISS 9010

WEISS 9016

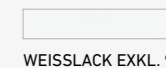
Leichtigkeit trifft Eleganz La légèreté rencontre l'élégance

Eine Optik mit Mehrwert
Une esthétique de haute valeur

Oberflächen | Surfaces



WEISSLACK



WEISSLACK EXKL. 9016

Beschlag QUADRAL | Ferrure



Wählbar als Flach- oder Standard-Rosette



mit Inlay

QUADRAL-Inlay nur als Flachrosette

Querschnitt | Travèse



1 **MODELL:** M3, WEISSLACK
BESCHLAG: QUADRAL-Inlay, Flach-Rosette,
mit Schloss-Rosette
MODÈLE: M3, LAQUE BLANCHE
FERRURE: QUADRAL-Inlay, Rosette plate,
avec serrure et rosette

2 **MODELL:** ML3, WEISSLACK EXKLUSIV 9016
GLAS: PETALI, Ornamentglas
BESCHLAG: QUADRAL-Inlay, Flach-Rosette,
ohne Schloss-Rosette
MODÈLE: ML3, LAQUE BLANCHE EXCLUSIF 9016
VERRE: PETALI, Verre Décoré
FERRURE: QUADRAL-Inlay, Rosette plate,
sans serrure et rosette


Besonders hochwertig

Très haute qualité

Die Lichtausschnitt-Modelle zeichnen sich durch eine flächenbündige Glasleiste aus.

Les modèles vitrés se distinguent grâce à leur parclose à fleur de porte.

Oberflächen | Surfaces




WEISSLACK



WEISSLACK EXKL. 9016

Beschlag QUADRAL | Ferrure



Wählbar als Flach- oder Standard-Rosette



mit Inlay

QUADRAL-Inlay nur als Flachrosette



- 1** **MODELL:** M3/1, WEISSLACK
BESCHLAG: QUADRAL-Inlay, Flach-Rosette, mit Schloss-Rosette
MODÈLE: M3/1, LAQUE BLANCHE
FERRURE: QUADRAL-Inlay, Rosette plate, avec serrure et rosette



- 2** **MODELL:** ML3/1, WEISSLACK
GLAS: PANNO, Ornamentglas
BESCHLAG: QUADRAL-Inlay, Flach-Rosette, ohne Schloss-Rosette
MODÈLE: ML3/1, LAQUE BLANCHE
VERRE: PANNO, Verre Décoré
FERRURE: QUADRAL-Inlay, Rosette plate, sans serrure et rosette



- 3** **MODELL:** M3/2, WEISSLACK EXKLUSIV 9016
BESCHLAG: QUADRAL, Standard-Rosette, ohne Schloss-Rosette
MODÈLE: M3/2, LAQUE BLANCHE EXCLUSIF 9016
FERRURE: QUADRAL, Rosette standard, sans serrure et rosette




- 4** **MODELL:** ML3/2 WEISSLACK EXKLUSIV 9016
GLAS: LIGNO, Ornamentglas
BESCHLAG: QUADRAL, Standard-Rosette, mit Schloss-Rosette
MODÈLE: ML3/2, LAQUE BLANCHE EXCLUSIF 9016
VERRE: LIGNO, Verre Décoré
FERRURE: QUADRAL, Rosette standard, avec serrure et rosette


Ein neues Formgefühl Une nouvelle forme de sensation

Für eine selbstverständliche Inszenierung exklusiver Wohnwelten.
Pour une mise en scène naturelle d'habitats raffinés.

Oberflächen | Surfaces



Beschlag QUADRAL | Ferrure



Wählbar als Flach- oder Standard-Rosette

Querschnitt | Travèrse



1 **MODELL:** M1, WEISSLACK
BESCHLAG: QUADRAL, Standard-Rosette,
mit Schloss-Rosette
MODÈLE: M1, LAQUE BLANCHE
FERRURE: QUADRAL, Rosette standard,
avec serrure et rosette

2 **MODELL:** ML1, WEISSLACK
GLAS: PETALI, Ornamentglas
BESCHLAG: QUADRAL, Standard-Rosette,
ohne Schloss-Rosette
MODÈLE: ML1, LAQUE BLANCHE
VERRE: PETALI, Verre Décoré
FERRURE: QUADRAL, Rosette standard,
sans serrure et rosette

3 **MODELL:** M2/1, WEISSLACK EXKLUSIV 9016
BESCHLAG: QUADRAL, Flach-Rosette,
mit Schloss-Rosette
MODÈLE: M2/1, LAQUE BLANCHE EXCL. 9016
FERRURE: QUADRAL, Rosette plate,
avec serrure et rosette

4 **MODELL:** ML2/1, WEISSLACK EXKLUSIV 9016
GLAS: LIGNO, Ornamentglas
BESCHLAG: QUADRAL, Flach-Rosette,
ohne Schloss-Rosette
MODÈLE: ML2/1, LAQUE BLANCHE EXCL. 9016
VERRE: LIGNO, Verre Décoré
FERRURE: QUADRAL, Rosette plate,
sans serrure et rosette





1 MODELL: M1
MODÈLE: M1



2 MODELL: ML1
GLAS: PANNO
MODÈLE: ML1
VERRE: PANNO



3 MODELL: M2
MODÈLE: M2



4 MODELL: ML2
GLAS: PANNO
MODÈLE: ML2
VERRE: PANNO



5 MODELL: M2/1
MODÈLE: M2/1



6 MODELL: ML2/1
GLAS: LIGNO
MODÈLE: ML2/1
VERRE: LIGNO



7 MODELL: M3
MODÈLE: M3



8 MODELL: ML3
GLAS: LIGNO
MODÈLE: ML3
VERRE: LIGNO



9 MODELL: M3/1
MODÈLE: M3/1



10 MODELL: ML3/1
GLAS: PETALI
MODÈLE: ML3/1
VERRE: PETALI



11 MODELL: M3/2
MODÈLE: M3/2



12 MODELL: ML3/2
GLAS: PETALI
MODÈLE: ML3/2
VERRE: PETALI



1 MODELL: M1
MODÈLE: M1

2 MODELL: ML1
GLAS: WOOD1-DQ
MODÈLE: ML1
VERRE: WOOD1-DQ

3 MODELL: M2
MODÈLE: M2

4 MODELL: ML2
GLAS: WOOD1-DQ
MODÈLE: ML2
VERRE: WOOD1-DQ

5 MODELL: M2/1
MODÈLE: M2/1

6 MODELL: ML2/1
GLAS: FLOAT SATINIERT
MODÈLE: ML2/1
VERRE: FLOAT SATINÉE

7 MODELL: M3
MODÈLE: M3

8 MODELL: ML3
GLAS: FLOAT SATINIERT
MODÈLE: ML3
VERRE: FLOAT SATINÉE



9 MODELL: M3/1
MODÈLE: M3/1

10 MODELL: ML3/1
GLAS: FLOAT KLAR
MODÈLE: ML3/1
VERRE: FLOAT CLAIR

11 MODELL: M3/2
MODÈLE: M3/2

12 MODELL: ML3/2
GLAS: FLOAT KLAR
MODÈLE: ML3/2
VERRE: FLOAT CLAIR



CLASSIC | CLASSIC


CLASSIC-Weißlacktüren geben dem Raum mit klassischem Design eine freundliche Bescheidenheit. Die Kassettenoptik unterstreicht das klassische Design.

Les portes laquées blanches CLASSIC offrent une simplicité chaleureuse à une pièce au design classique. L'aspect cassettes souligne le design classique.






Oberflächen | Surfaces



WEISSLACK

Beschlag SOFT | Ferrure



Wählbar als Flach- oder Standard-Rosette

Querschnitt | Travèrse



Klassische Eleganz Élégance classique

Mit zeitloser Kassettenoptik die Schönheit der Einrichtung unterstreichen.

L'aspect cassettes intemporel souligne la beauté de l'aménagement.



- 1** **MODELL:** CK2, WEISSLACK
BESCHLAG: SOFT, Standard-Rosette,
mit Schloss-Rosette
MODÈLE: CK2, LAQUE BLANCHE
FERRURE: SOFT, Rosette standard,
avec serrure et rosette



- 2** **MODELL:** CKL2, WEISSLACK
GLAS: BAROCK WEISS, Ornamentglas
BESCHLAG: SOFT, Standard-Rosette,
ohne Schloss-Rosette
MODÈLE: CKL2, LAQUE BLANCHE
VERRE: BAROQUE BLANC, Verre Décoré
FERRURE: SOFT, Rosette standard,
sans serrure et rosette



- 3** **MODELL:** C2, WEISSLACK
BESCHLAG: SOFT, Flach-Rosette,
ohne Schloss-Rosette
MODÈLE: C2, LAQUE BLANCHE
FERRURE: SOFT, Rosette plate,
sans serrure et rosette



- 4** **MODELL:** CL2+SP5, WEISSLACK
GLAS: BAROCK WEISS, Ornamentglas
BESCHLAG: SOFT, Flach-Rosette,
mit Schloss-Rosette
MODÈLE: CL2+SP5, LAQUE BLANCHE
VERRE: BAROQUE BLANC, Verre Décoré
FERRURE: SOFT, Rosette plate,
avec serrure et rosette



1 **MODELL:** CK1
MODÈLE: CK1



2 **MODELL:** CKL1
GLAS: BAROCK WEISS
MODÈLE: CKL1
VERRE: BAROQUE BLANC



3 **MODELL:** CKL1+SP2
GLAS: BAROCK WEISS
MODÈLE: CKL1+SP2
VERRE: BAROQUE BLANC



4 **MODELL:** CKL1/3
GLAS: BAROCK WEISS
MODÈLE: CKL1/3
VERRE: BAROQUE BLANC



5 **MODELL:** C2
MODÈLE: C2



6 **MODELL:** CL2
GLAS: BAROCK WEISS
MODÈLE: CL2
VERRE: BAROQUE BLANC



7 **MODELL:** CL2+SP4
GLAS: BAROCK WEISS
MODÈLE: CL2+SP4
VERRE: BAROQUE BLANC



8 **MODELL:** CK3
MODÈLE: CK3



9 **MODELL:** CKL3+SP5
GLAS: BAROCK WEISS
MODÈLE: CKL3+SP5
VERRE: BAROQUE BLANC



10 **MODELL:** CK4
MODÈLE: CK4



11 **MODELL:** CKL4
GLAS: BAROCK WEISS
MODÈLE: CKL4
VERRE: BAROQUE BLANC



12 **MODELL:** CKL4+SP0
GLAS: BAROCK WEISS
MODÈLE: CKL4+SP0
VERRE: BAROQUE BLANC



13 **MODELL:** CKL4/2
GLAS: BAROCK WEISS
MODÈLE: CKL4/2
VERRE: BAROQUE BLANC



14 **MODELL:** CL5
GLAS: BAROCK WEISS
MODÈLE: CL5
VERRE: BAROQUE BLANC



15 **MODELL:** CL5+SP2
GLAS: BAROCK WEISS
MODÈLE: CL5+SP2
VERRE: BAROQUE BLANC



16 **MODELL:** CKL5+SP1
GLAS: BAROCK WEISS
MODÈLE: CKL5+SP1
VERRE: BAROQUE BLANC




NOSTALGIE | NOSTALGIE

NOSTALGIE-Weißlacktüren sorgen für eine elegante Aufwertung Ihrer Räume.

Les portes laquées blanches NOSTALGIE mettent en valeur vos pièces avec élégance.






Freiheit für exklusive Raumgestaltung La liberté d'un aménagement exclusif


Individuelle Wohnraumsprüche – par excellence erfüllt mit NOSTALGIE-Türen.
Des exigences individuelles d'aménagement satisfaites grâce aux portes NOSTALGIE.

Oberflächen | Surfaces



WEISSLACK

Beschlag RAVENNA | Ferrure



Wählbar als Flach- oder Standard-Rosette

Querschnitt | Traversée



Auch in runder Ausführung erhältlich
Egalement disponible en version ronde



- 1** **MODELL:** N5, WEISSLACK
BESCHLAG: RAVENNA, Flach-Rosette,
mit Schloss-Rosette
MODÈLE: N5, LAQUE BLANCHE
FERRURE: RAVENNA, Rosette plate,
avec serrure et rosette



- 2** **MODELL:** NL5, WEISSLACK
GLAS: BAROCK WEISS, Ornamentglas
BESCHLAG: RAVENNA, Standard-Rosette,
ohne Schloss-Rosette
MODÈLE: NL5, LAQUE BLANCHE
VERRE: BAROQUE BLANC, Verre Décoré
FERRURE: RAVENNA, Rosette standard,
sans serrure et rosette



- 3** **MODELL:** NL5+SP2, WEISSLACK
GLAS: BAROCK WEISS, Ornamentglas
BESCHLAG: RAVENNA, Standard-Rosette,
mit Schloss-Rosette
MODÈLE: NL5+SP2, LAQUE BLANCHE
VERRE: BAROQUE BLANC, Verre Décoré
FERRURE: RAVENNA, Rosette standard,
avec serrure et rosette



1 **MODELL:** N1
MODÈLE: N1



2 **MODELL:** NL1
GLAS: BAROCK WEISS
MODÈLE: NL1
VERRE: BAROQUE BLANC



3 **MODELL:** NL1+SP2
GLAS: BAROCK WEISS
MODÈLE: NL1+SP2
VERRE: BAROQUE BLANC



4 **MODELL:** NL1/3
GLAS: BAROCK WEISS
MODÈLE: NL1/3
VERRE: BAROQUE BLANC



5 **MODELL:** N2
MODÈLE: N2



6 **MODELL:** NL2
GLAS: BAROCK WEISS
MODÈLE: NL2
VERRE: BAROQUE BLANC



7 **MODELL:** NL2+SP4
GLAS: BAROCK WEISS
MODÈLE: NL2+SP4
VERRE: BAROQUE BLANC



8 **MODELL:** N4
MODÈLE: N4



9 **MODELL:** NL4
GLAS: BAROCK WEISS
MODÈLE: NL4
VERRE: BAROQUE BLANC



10 **MODELL:** NL4+SP4
GLAS: BAROCK WEISS
MODÈLE: NL4+SP4
VERRE: BAROQUE BLANC



11 **MODELL:** NL4/2
GLAS: BAROCK WEISS
MODÈLE: NL4/2
VERRE: BAROQUE BLANC



12 **MODELL:** N5
MODÈLE: N5



13 **MODELL:** NL5
GLAS: BAROCK WEISS
MODÈLE: NL5
VERRE: BAROQUE BLANC



14 **MODELL:** NL5+SP2
GLAS: BAROCK WEISS
MODÈLE: NL5+SP2
VERRE: BAROQUE BLANC



PROFILA | PROFILA


PROFILA-Weißlacktüren setzen zarte Akzente in der Raumgestaltung.

Les portes laquées blanches PROFILA s'affirment dans l'aménagement de votre pièce.






Oberflächen | Surfaces



WEISSLACK

Beschlag SOFT | Ferrure



Wählbar als Flach- oder Standard-Rosette

Querschnitt | Travèrse

Auch in runder Ausführung erhältlich
Egalement disponible en version ronde

Die schönen Seiten des Lebens De belles pages de vie

Neue und interessante Perspektiven der Raumgestaltung genießen.

Savourer de nouvelles perspectives intéressantes en matière d'aménagement.



- 1** **MODELL:** PF2, WEISSLACK
BESCHLAG: SOFT, Standard-Rosette,
mit Schloss-Rosette
MODÈLE: PF2, LAQUE BLANCHE
FERRURE: SOFT, Rosette standard,
avec serrure et rosette



- 2** **MODELL:** PFL2+SP4, WEISSLACK
GLAS: BAROCK WEISS, Ornamentglas
BESCHLAG: SOFT, Flach-Rosette,
mit Schloss-Rosette
MODÈLE: PFL2+SP4, LAQUE BLANCHE
VERRE: BAROQUE BLANC, Verre Décoré
FERRURE: SOFT, Rosette plate,
avec serrure et rosette



- 3** **MODELL:** PF4, WEISSLACK
BESCHLAG: SOFT, Standard-Rosette,
ohne Schloss-Rosette
MODÈLE: PF4, LAQUE BLANCHE
FERRURE: SOFT, Rosette standard,
sans serrure et rosette



- 4** **MODELL:** PFL4/2, WEISSLACK
GLAS: BAROCK WEISS, Ornamentglas
BESCHLAG: SOFT, Flach-Rosette,
ohne Schloss-Rosette
MODÈLE: PFL4/2, LAQUE BLANCHE
VERRE: BAROQUE BLANC, Verre Décoré
FERRURE: SOFT, Rosette plate,
sans serrure et rosette



1 **MODELL:** PF1
MODÈLE: PF1



2 **MODELL:** PFL1
GLAS: BAROCK WEISS
MODÈLE: PFL1
VERRE: BAROQUE BLANC



3 **MODELL:** PFL1+SP0
GLAS: BAROCK WEISS
MODÈLE: PFL1+SP0
VERRE: BAROQUE BLANC



4 **MODELL:** PFL1/3
GLAS: BAROCK WEISS
MODÈLE: PFL1/3
VERRE: BAROQUE BLANC



5 **MODELL:** PF2
MODÈLE: PF2



6 **MODELL:** PFL2
GLAS: BAROCK WEISS
MODÈLE: PFL2
VERRE: BAROQUE BLANC



7 **MODELL:** PFL2+SP4
GLAS: BAROCK WEISS
MODÈLE: PFL2+SP4
VERRE: BAROQUE BLANC



8 **MODELL:** PF3
MODÈLE: PF3



9 **MODELL:** PF4
MODÈLE: PF4



10 **MODELL:** PFL4
GLAS: BAROCK WEISS
MODÈLE: PFL4
VERRE: BAROQUE BLANC



11 **MODELL:** PFL4+SP4
GLAS: BAROCK WEISS
MODÈLE: PFL4+SP4
VERRE: BAROQUE BLANC




12 **MODELL:** PFL4/2
GLAS: BAROCK WEISS
MODÈLE: PFL4/2
VERRE: BAROQUE BLANC



13 **MODELL:** PF5
MODÈLE: PF5



14 **MODELL:** PFL5
GLAS: BAROCK WEISS
MODÈLE: PFL5
VERRE: BAROQUE BLANC



15 **MODELL:** PFL5+SP2
GLAS: BAROCK WEISS
MODÈLE: PFL5+SP2
VERRE: BAROQUE BLANC

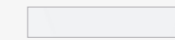
Elegante Harmonie

Une harmonie élégante

Mit CLASSIC-Weißlacktüren für eine einheitlich angenehme Wohnatmosphäre sorgen.
Les portes laquées blanches CLASSIC offrent une ambiance de vie agréable et cohérente.


1 **MODELL:** CL2, WEISSLACK
GLAS: WOOD1-DA
MODÈLE: CL2, LAQUE BLANCHE
VERRE: WOOD1-DA

Oberflächen | Surfaces



WEISSLACK

Beschlag SOFT | Ferrure




Wählbar als Flach- oder Standard-Rosette



ROYAL-PROGRAMM LE PROGRAMME ROYAL

Design, Komfort und zeitlose Modernität:
Unsere ROYAL-Türen für höchste Ansprüche.

Design, confort et modernité intemporelle:
Nos portes ROYAL pour les exigences les plus élevées.





ROYAL 200 | ROYAL 200


Elegante Innentüren, die ein zentrales Element innerhalb einer anspruchsvollen Raumkultur bilden.

Portes intérieures élégantes constituant un élément central au sein d'une culture.





Oberflächen | Surfaces



WEISSLACK

Beschlag QUADRAL | Ferrure



Wählbar als Flach- oder Standard-Rosette



QUADRAL-Inlay nur als Flachrosette

Querschnitt | Traversè



Für ein edles Ambiente Une ambiance noble

Die ROYAL-Weißlacktüren sind zentrale Elemente einer anspruchsvollen Raumgestaltung.


Les portes laquées blanches ROYAL constituent les éléments clés d'un aménagement prestigieux.



- 1** **MODELL:** RY-231, WEISSLACK
BESCHLAG: QUADRAL-Inlay, Flach-Rosette, mit Schloss-Rosette
MODÈLE: RY-231, LAQUE BLANCHE
FERRURE: QUADRAL-Inlay, Rosette plate, avec serrure et rosette



- 2** **MODELL:** RY-231-LA1, WEISSLACK
GLAS: PANNO, Ornamentglas
BESCHLAG: QUADRAL-Inlay, Flach-Rosette, ohne Schloss-Rosette
MODÈLE: RY-231-LA1, LAQUE BLANCHE
VERRE: PANNO, Verre Décoré
FERRURE: QUADRAL-Inlay, Rosette plate, sans serrure et rosette



- 3** **MODELL:** RY-231-LA2, WEISSLACK
GLAS: BAMBUS, Siebdruck-Verfahren
BESCHLAG: QUADRAL, Standard-Rosette, mit Schloss-Rosette
MODÈLE: RY-231-LA2, LAQUE BLANCHE
VERRE: BAMBUS, Décor par sérigraphie
FERRURE: QUADRAL, Rosette Standard, avec serrure et rosette



- 4** **MODELL:** RY-231-LA3, WEISSLACK
GLAS: PETALI, Ornamentglas
BESCHLAG: QUADRAL, Standard-Rosette, ohne Schloss-Rosette
MODÈLE: RY-231-LA3, LAQUE BLANCHE
VERRE: PETALI, Verre Décoré
FERRURE: QUADRAL, Rosette Standard, sans serrure et rosette



1 **MODELL:** RY-210
MODÈLE: RY-210




2 **MODELL:** RY-210-LA1
GLAS: LINEUM
MODÈLE: RY-210-LA1
VERRE: LINEUM



3 **MODELL:** RY-210-LA2
GLAS: LINEUM
MODÈLE: RY-210-LA2
VERRE: LINEUM




4 **MODELL:** RY-210-LA3
GLAS: LINEUM
MODÈLE: RY-210-LA3
VERRE: LINEUM




5 **MODELL:** RY-210-LA3S
GLAS: LINUS
MODÈLE: RY-210-LA3S
VERRE: LINUS



6 **MODELL:** RY-210-LA4
GLAS: LINUS
MODÈLE: RY-210-LA4
VERRE: LINUS




7 **MODELL:** RY-210-LA5
GLAS: LINUS
MODÈLE: RY-210-LA5
VERRE: LINUS




8 **MODELL:** RY-210-LA5B
GLAS: LINUS
MODÈLE: RY-210-LA5B
VERRE: LINUS




9 **MODELL:** RY-231
MODÈLE: RY-231



10 **MODELL:** RY-231-LA1
GLAS: FREE
MODÈLE: RY-231-LA1
VERRE: FREE




11 **MODELL:** RY-231-LA2
GLAS: FREE
MODÈLE: RY-231-LA2
VERRE: FREE




12 **MODELL:** RY-231-LA3
GLAS: FREE
MODÈLE: RY-231-LA3
VERRE: FREE




13 **MODELL:** RY-231-LA3S
GLAS: MOTUS
MODÈLE: RY-231-LA3S
VERRE: MOTUS




14 **MODELL:** RY-231-LA4
GLAS: MOTUS
MODÈLE: RY-231-LA4
VERRE: MOTUS



15 **MODELL:** RY-231-LA5
GLAS: MOTUS
MODÈLE: RY-231-LA5
VERRE: MOTUS




16 **MODELL:** RY-231-LA5B
GLAS: MOTUS
MODÈLE: RY-231-LA5B
VERRE: MOTUS



Exklusivität, die zu Ihnen passt Une exclusivité qui s'adapte à votre vision


Gute Aussichten für eine hochwertige Wohnkultur.
De belles perspectives pour une culture du confort de qualité.

Oberflächen | Surfaces



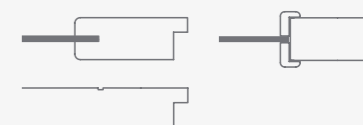
WEISSLACK

Beschlag SOFT | Ferrure



Wählbar als Flach- oder Standard-Rosette

Querschnitt | Traversé




1 **MODELL:** RY-233-LA2B, WEISSLACK
GLAS: FLORA 2, Laser-Veredelung
BESCHLAG: SOFT, Standard-Rosette,
ohne Schloss-Rosette
MODÈLE: RY-233-LA2B, LAQUE BLANCHE
VERRE: FLORA 2, Décor aus laser
FERRURE: SOFT, Rosette Standard,
sans serrure et rosette

2 **MODELL:** RY-251, WEISSLACK
BESCHLAG: SOFT, Standard-Rosette,
mit Schloss-Rosette
MODÈLE: RY-251, LAQUE BLANCHE
FERRURE: SOFT, Rosette Standard,
avec serrure et rosette




1 **MODELL:** RY-233
MODÈLE: RY-233




2 **MODELL:** RY-233-LA1
GLAS: BAMBUS
MODÈLE: RY-233-LA1
VERRE: BAMBUS




3 **MODELL:** RY-233-LA2
GLAS: BAMBUS
MODÈLE: RY-233-LA2
VERRE: BAMBUS




4 **MODELL:** RY-233-LA3
GLAS: BAMBUS
MODÈLE: RY-233-LA3
VERRE: BAMBUS



5 **MODELL:** RY-233-LA3S
GLAS: SEVENTY
MODÈLE: RY-233-LA3S
VERRE: SEVENTY



6 **MODELL:** RY-233-LA4
GLAS: SEVENTY
MODÈLE: RY-233-LA4
VERRE: SEVENTY



7 **MODELL:** RY-233-LA5
GLAS: SEVENTY
MODÈLE: RY-233-LA5
VERRE: SEVENTY



8 **MODELL:** RY-233-LA5B
GLAS: SEVENTY
MODÈLE: RY-233-LA5B
VERRE: SEVENTY




9 **MODELL:** RY-251
MODÈLE: RY-251




10 **MODELL:** RY-251-LA1
GLAS: ONDA 1
MODÈLE: RY-251-LA1
VERRE: ONDA 1




11 **MODELL:** RY-251-LA2
GLAS: ONDA 1
MODÈLE: RY-251-LA2
VERRE: ONDA 1




12 **MODELL:** RY-251-LA3
GLAS: ONDA 1
MODÈLE: RY-251-LA3
VERRE: ONDA 1



13 **MODELL:** RY-251-LA3S
GLAS: FLORA 1
MODÈLE: RY-251-LA3S
VERRE: FLORA 1



14 **MODELL:** RY-251-LA4
GLAS: FLORA 1
MODÈLE: RY-251-LA4
VERRE: FLORA 1



15 **MODELL:** RY-251-LA5
GLAS: FLORA 1
MODÈLE: RY-251-LA5
VERRE: FLORA 1




16 **MODELL:** RY-251-LA5B
GLAS: FLORA 1
MODÈLE: RY-251-LA5B
VERRE: FLORA 1



Ansprüchen Raum geben De la place pour les exigences


Mit den ROYAL-Weißlacktüren einzigartige Wohnwelten gestalten.
Créer des espaces de vie uniques grâce aux portes laquées blanches ROYAL.

Oberflächen | Surfaces




WEISSLACK

Beschlag QUADRAL | Ferrure

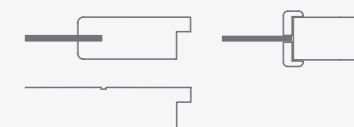


Wählbar als Flach- oder Standard-Rosette



QUADRAL-Inlay nur als Flachrosette

Querschnitt | Traversé



1 **MODELL:** RY-252-LA1, WEISSLACK
GLAS: LINEUM, Siebdruck-Veredelung
BESCHLAG: QUADRAL, Standard-Rosette,
mit Schloss-Rosette
MODÈLE: RY-252-LA1, LAQUE BLANCHE
VERRE: LINEUM, Décor par sérigraphie
FERRURE: QUADRAL, Rosette standard,
avec serrure et rosette

2 **MODELL:** RY-252-LA5S, WEISSLACK
GLAS: LIGNO, Ornamentglas
BESCHLAG: QUADRAL, Standard-Rosette,
ohne Schloss-Rosette
MODÈLE: RY-252-LA5S, LAQUE BLANCHE
VERRE: LIGNO, VERRE Décoré
FERRURE: QUADRAL, Rosette standard,
sans serrure et rosette

3 **MODELL:** RY-253, WEISSLACK
BESCHLAG: QUADRAL-Inlay, Flach-Rosette,
ohne Schloss-Rosette
MODÈLE: RY-253, LAQUE BLANCHE
FERRURE: QUADRAL, Rosette standard,
sans serrure et rosette



1 **MODELL:** RY-252
MODÈLE: RY-252



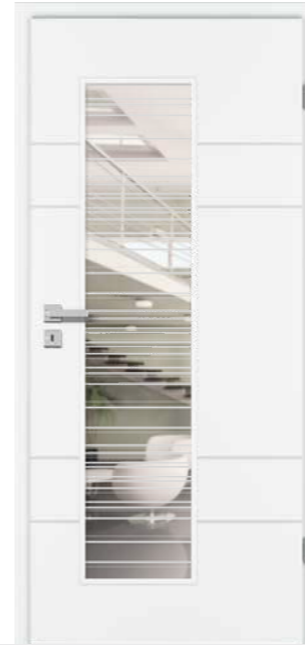
2 **MODELL:** RY-252-LA1
GLAS: FLORA 2
MODÈLE: RY-252-LA1
VERRE: FLORA 2




3 **MODELL:** RY-252-LA2
GLAS: FLORA 2
MODÈLE: RY-252-LA2
VERRE: FLORA 2




4 **MODELL:** RY-252-LA3
GLAS: FLORA 2
MODÈLE: RY-252-LA3
VERRE: FLORA 2




5 **MODELL:** RY-252-LA3S
GLAS: LINEA 1
MODÈLE: RY-252-LA3S
VERRE: LINEA 1



6 **MODELL:** RY-252-LA4
GLAS: LINEA 1
MODÈLE: RY-252-LA4
VERRE: LINEA 1



7 **MODELL:** RY-252-LA5
GLAS: LINEA 1
MODÈLE: RY-252-LA5
VERRE: LINEA 1




8 **MODELL:** RY-252-LA5B
GLAS: LINEA 1
MODÈLE: RY-252-LA5B
VERRE: LINEA 1




9 **MODELL:** RY-253
MODÈLE: RY-253




10 **MODELL:** RY-253-LA1
GLAS: CENTRO
MODÈLE: RY-253-LA1
VERRE: CENTRO




11 **MODELL:** RY-253-LA2
GLAS: CENTRO
MODÈLE: RY-253-LA2
VERRE: CENTRO




12 **MODELL:** RY-253-LA3
GLAS: CENTRO
MODÈLE: RY-253-LA3
VERRE: CENTRO




13 **MODELL:** RY-253-LA3S
GLAS: ARPA
MODÈLE: RY-253-LA3S
VERRE: ARPA



14 **MODELL:** RY-253-LA4
GLAS: ARPA
MODÈLE: RY-253-LA4
VERRE: ARPA



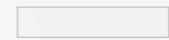
15 **MODELL:** RY-253-LA5
GLAS: ARPA
MODÈLE: RY-253-LA5
VERRE: ARPA



16 **MODELL:** RY-253-LA5B
GLAS: ARPA
MODÈLE: RY-253-LA5B
VERRE: ARPA




Oberflächen | Surfaces



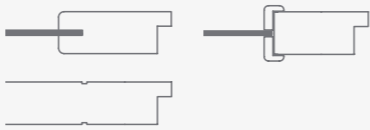
WEISSLACK

Beschlag RAVENNA | Ferrure



Wählbar als Flach- oder Standard-Rosette

Querschnitt | Traversè



Klare Entscheidung für Hochwertigkeit Une volonté claire de grande qualité

Exklusive Weißlacktüren als echte Hingucker.

Les portes laquées blanches exclusives attirent tous les regards.



1 **MODELL:** RY-234, WEISSLACK
BESCHLAG: RAVENNA, Flach-Rosette,
ohne Schloss-Rosette
MODÈLE: RY-234, LAQUE BLANCHE
FERRURE: RAVENNA, Rosette plate,
sans serrure et rosette



2 **MODELL:** RY-254, WEISSLACK
BESCHLAG: RAVENNA, Flach-Rosette,
mit Schloss-Rosette
MODÈLE: RY-254, LAQUE BLANCHE
FERRURE: RAVENNA, Rosette plate,
avec serrure et rosette



3 **MODELL:** RY-221, WEISSLACK
BESCHLAG: RAVENNA, Standard-Rosette,
ohne Schloss-Rosette
MODÈLE: RY-221, LAQUE BLANCHE
FERRURE: RAVENNA, Rosette standard,
sans serrure et rosette



4 **MODELL:** RY-232, WEISSLACK
BESCHLAG: RAVENNA, Standard-Rosette,
mit Schloss-Rosette
MODÈLE: RY-232, LAQUE BLANCHE
FERRURE: RAVENNA, Rosette standard,
avec serrure et rosette


Exklusivität hat viele Gesichter

L'exclusivité revêt de multiples facettes

Zahlreiche Ausführungen für Ihre ganz persönliche Raumgestaltung.


Nombreuses applications pour votre aménagement personnalisé.

Oberflächen | Surfaces



WEISSLACK

Beschlag RAVENNA | Ferrure



Wählbar als Flach- oder Standard-Rosette




1 **MODELL:** RY-222, WEISSLACK
BESCHLAG: RAVENNA, Standard-Rosette,
mit Schloss-Rosette
MODÈLE: RY-222, LAQUE BLANCHE
FERRURE: RAVENNA, Rosette standard,
avec serrure et rosette



2 **MODELL:** RY-235, WEISSLACK
BESCHLAG: RAVENNA, Standard-Rosette,
ohne Schloss-Rosette
MODÈLE: RY-235, LAQUE BLANCHE
FERRURE: RAVENNA, Rosette standard,
sans serrure et rosette



3 **MODELL:** RY-254, WEISSLACK
BESCHLAG: RAVENNA, Flach-Rosette,
mit Schloss-Rosette
MODÈLE: RY-254, LAQUE BLANCHE
FERRURE: RAVENNA, Rosette plate,
avec serrure et rosette



4 **MODELL:** RY-254-LA2S
GLAS: WOOD1-DQ, Ornamentglas
BESCHLAG: RAVENNA, Flach-Rosette,
ohne Schloss-Rosette
MODÈLE: RY-254-LA2S
VERRE: WOOD1-DQ, Verre Décoré
FERRURE: RAVENNA, Rosette plate,
sans serrure et rosette




ROYAL 400 | ROYAL 400

Die ROYAL-Serie mit beidseitig ausgesetzten Fräsungen setzt elegant-moderne Wohnakzente.

La gamme ROYAL parée de fraisages des deux côtés confèrera à votre intérieur des accents de modernité d'une élégance rare.






So weiß, wie es Ihnen gefällt Aussi blanc qu'il vous plaira

Sie haben die Wahl zwischen zwei hochwertigen Weiß-Tönen.
Vous avez le choix entre deux nuances de blanc de haute qualité.

Oberflächen | Surfaces



Beschlag SOFT | Ferrure



Wählbar als Flach- oder Standard-Rosette

Querschnitt | Traversé



1 **MODELL:** RY-443-S-LA2B, WEISSLACK
GLAS: WOOD1-DA, Ornamentglas
BESCHLAG: SOFT, Flach-Rosette,
mit Schloss-Rosette
MODÈLE: RY-443-S-LA2B, LAQUE BLANCHE
VERRE: WOOD1-DA, Verre Décoré
FERRURE: SOFT, Rosette plate,
avec serrure et rosette

2 **MODELL:** RY-433-LA1, WEISSLACK
GLAS: FLORA 1, Laser-Veredelung
BESCHLAG: SOFT, Standard-Rosette,
ohne Schloss-Rosette
MODÈLE: RY-433-LA1, LAQUE BLANCHE
VERRE: FLORA 1, Décor au laser
FERRURE: SOFT, Rosette standard,
sans serrure et rosette

3 **MODELL:** RY-451-LA3, WEISSLACK EXKL. 9016
GLAS: CENTRO, Laser-Veredelung
BESCHLAG: SOFT, Standard-Rosette,
mit Schloss-Rosette
MODÈLE: RY-451-LA3, LAQUE BLANCHE EXCL. 9016
VERRE: CENTRO, Décor au laser
FERRURE: SOFT, Rosette standard,
avec serrure et rosette


Räume zum Strahlen bringen

Faites rayonner votre intérieur

Mit der besonders weißen Oberfläche Weißlack Exklusiv 9016 in Kombination mit ROYAL 400-Modellen für hellere und hochwertigere Akzente sorgen.

Faites rayonner la clarté et le raffinement avec notre surface Blanc laqué 9016 au blanc immaculé combinée aux modèles ROYAL 400.

Oberflächen | Surfaces



WEISSLACK



WEISSLACK EXKL. 9016


Beschlag RAVENNA | Ferrure



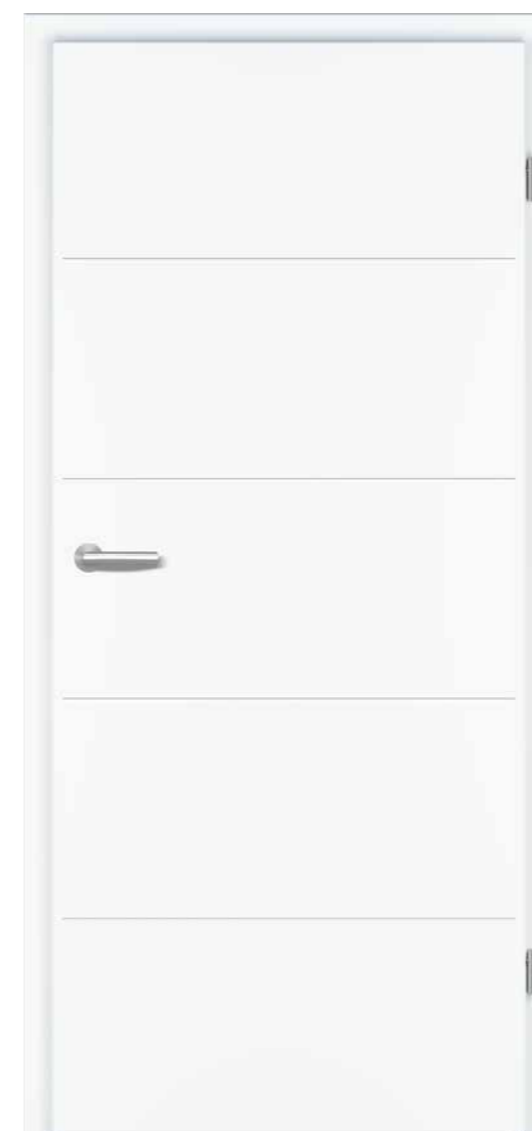
Wählbar als Flach- oder Standard-Rosette




- 1** **MODELL:** RY-433, WEISSLACK
BESCHLAG: SOFT, Standard-Rosette, mit Schloss-Rosette
MODÈLE: RY-433, LAQUE BLANCHE
FERRURE: SOFT, Rosette standard, avec serrure et rosette



- 2** **MODELL:** RY-433-LA1, WEISSLACK
GLAS: PANNO, Ornamentglas
BESCHLAG: SOFT, Standard-Rosette, ohne Schloss-Rosette
MODÈLE: RY-433-LA1, LAQUE BLANCHE
VERRE: PANNO, Verre Décoré
FERRURE: SOFT, Rosette standard, sans serrure et rosette




- 3** **MODELL:** RY-451, WEISSLACK EXKLUSIV 9016
BESCHLAG: SOFT, Flach-Rosette, ohne Schloss-Rosette
MODÈLE: RY-451, LAQUE BLANCHE EXCLUSIF 9016
FERRURE: SOFT, Rosette plate, sans serrure et rosette



- 4** **MODELL:** RY-451-LA2, WEISSLACK EXKLUSIV 9016
GLAS: ONDA 2, Laser-Veredelung
BESCHLAG: SOFT, Flach-Rosette, mit Schloss-Rosette
MODÈLE: RY-451-LA2, LAQUE BLANCHE EXCLUSIF 9016
VERRE: ONDA 2, Décor au laser
FERRURE: SOFT, Rosette plate, avec serrure et rosette




1 **MODELL:** RY-433
MODÈLE: RY-433



2 **MODELL:** RY-433-LA1
GLAS: SAGI
MODÈLE: RY-433-LA1
VERRE: SAGI



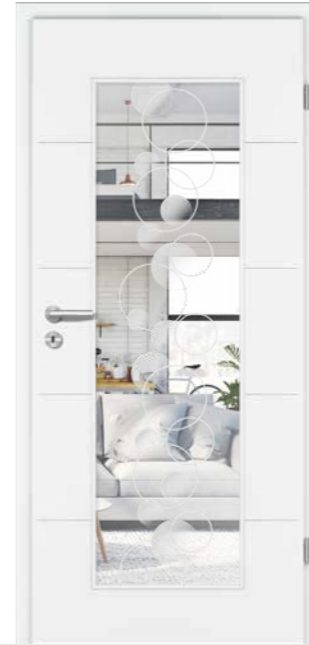
3 **MODELL:** RY-433-LA2
GLAS: SAGI
MODÈLE: RY-433-LA2
VERRE: SAGI




4 **MODELL:** RY-433-LA3
GLAS: SAGI
MODÈLE: RY-433-LA3
VERRE: SAGI



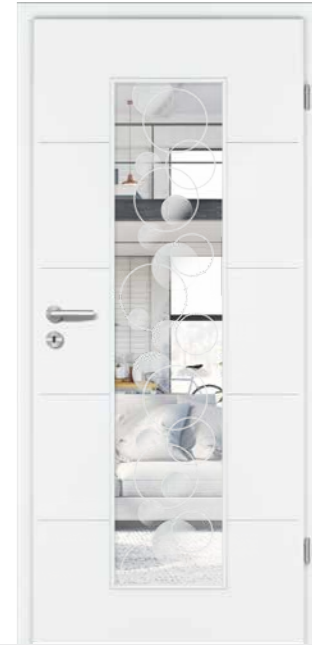
5 **MODELL:** RY-451
MODÈLE: RY-451



6 **MODELL:** RY-451-LA1
GLAS: PALLA
MODÈLE: RY-451-LA1
VERRE: PALLA



7 **MODELL:** RY-451-LA2
GLAS: PALLA
MODÈLE: RY-451-LA2
VERRE: PALLA



8 **MODELL:** RY-451-LA3
GLAS: PALLA
MODÈLE: RY-451-LA3
VERRE: PALLA



9 **MODELL:** RY-443-S
MODÈLE: RY-443-S



10 **MODELL:** RY-443-S-LA2B
GLAS: WOOD2-DA
MODÈLE: RY-443-S-LA2B
VERRE: WOOD2-DA



1 MODELL: RY-433
MODÈLE: RY-433



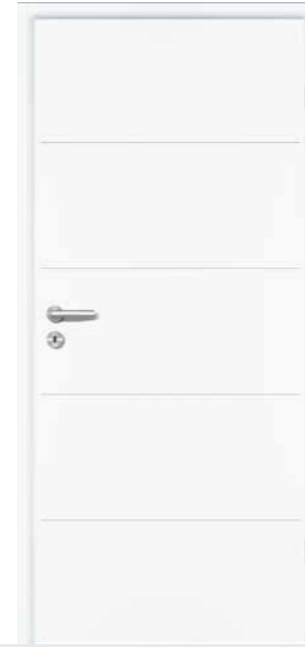
2 MODELL: RY-433-LA1
GLAS: PETALI
MODÈLE: RY-433-LA1
VERRE: PETALI




3 MODELL: RY-433-LA2
GLAS: PETALI
MODÈLE: RY-433-LA2
VERRE: PETALI




4 MODELL: RY-433-LA3
GLAS: PETALI
MODÈLE: RY-433-LA3
VERRE: PETALI



5 MODELL: RY-451
MODÈLE: RY-451



6 MODELL: RY-451-LA1
GLAS: LINEA 2
MODÈLE: RY-451-LA1
VERRE: LINEA 2



7 MODELL: RY-451-LA2
GLAS: LINEA 2
MODÈLE: RY-451-LA2
VERRE: LINEA 2



8 MODELL: RY-451-LA3
GLAS: LINEA 2
MODÈLE: RY-451-LA3
VERRE: LINEA 2



9 MODELL: RY-443-S
MODÈLE: RY-443-S



10 MODELL: RY-443-S-LA2B
GLAS: ARPA
MODÈLE: RY-443-S-LA2B
VERRE: ARPA

Für ein selbstbestimmtes Leben Pour vivre en toute autonomie

PRÜM hält für viele Einschränkungen eine passende Türlösung bereit.


PRÜM propose des solutions de porte adaptées à de nombreuses restrictions.

1 **MODELL:** RY-233-LA3, WEISSLACK
GLAS: FIORE
MODÈLE: RY-233-LA3, LAQUE BLANCHE
VERRE: FIORE

2 **MODELL:** RY-233, WEISSLACK (WOHNUNGSEINGANGSTÜR)
MODÈLE: RY-233, LAQUE BLANCHE (PORTE D'ENTREE)

3 **MODELL:** GANZGLAS FIORE MIT WINDFANGELEMENT, SCHIEBETÜRBSCHLAG SCALA
(SEITENTEIL NUR IN ORNAMENTGLAS MÖGLICH)
MODÈLE: PORTES TOUT VERRE FIORE AVEC IMPOSTE, FERRURE POUR PORTE COULISSANTE SCALA
(IMPOSTE SEULEMENT DISPONIBLE EN VERRE DÉCORÉ)

4 **MODELL:** GANZGLAS FIORE, SCHIEBETÜRBSCHLAG SCALA
MODÈLE: PORTES TOUT VERRE FIORE, FERRURE POUR PORTE COULISSANTE SCALA



ELEMENTE ÉLÉMENTS

Beim Thema Türen sind wir in unserem Element – und können Ihnen mit Sicherheit immer die richtigen Tür-Elemente bieten. Unsere durchdachten Lösungen ermöglichen Ihnen die Umsetzung Ihrer individuellen Raumkonzepte.

Les portes, c'est notre élément et nous pouvons à coup sûr toujours vous proposer les bons éléments de porte. Nos solutions élaborées vous permettent de mettre en œuvre vos concepts d'aménagement d'espace.



PENDELTÜREN




SCHRÄGELEMENTE



GESCHOSSHOHE ELEMENTE



WINDFANGELEMENTE
UND SCHIEBETÜRELEMENTE



DOPPELTÜREN



Mit unseren Pendeltüren wird Ihr Leben leichter – und schwungvoller. Sie sorgen für noch mehr Offenheit in Ihren Räumen und machen alltägliche Abläufe einfach komfortabel.

Avec nos portes battantes Votre vie sera plus facile et plein d'entrain. Ils assurent une plus grande ouverture dans vos pièces, ce qui rend le quotidien de tous les jours simple et confortable.



VIDEO Pendeltüren
VIDEO Portes battantes



Stangengriff Pendeltür ohne Schloss



Pendeltürband Nr. 39 für Holz-TB



Pendeltürband GG



BKS 1308 kurzes Riegelschloss



Pendeltür mit Schloss, Schließblech und Stangengriff



Pendeltüren | Portes battantes

Bewegend leichtes Wohnen | Habitation lumineuse et émouvante



VIDEO Schrägelemente
VIDEO Éléments obliques


Auch auf schrägen Flächen machen unsere Türen eine gute Figur: Dank passgenauer Schrägelemente bieten sie Ihnen platzsparende Lösungen für jeden Raum.

Même sur des surfaces inclinées font de nos portes une bonne figure: Grâce aux éléments précisément obliques qui économise de l'espace et offrent solutions pour chaque pièce.



118 | 119

Schrägelement geschlossen
(angepasst an Dachschräge)



Schrägelement geöffnet
(angepasst an Dachschräge)



Detail Gehrung



Standard Schließblech



3-tlg. Band V 0026



Schrägelemente | Éléments obliques

Platzsparende Lösungen | Solutions économisantes d'espaces



120 | 121



Geschosshohe Elemente Éléments à hauteur d'étage

Schön und praktisch | Beau et pratique

Schön für die Optik, praktisch für alltägliche Situationen: Mit unseren geschosshohen Elementen sorgen Sie für eine großzügige Türen-Optik – und nutzen Ihre Raumhöhe optimal aus.

Pour un optique jolie, pratique pour les situations de tous les jours: Nos éléments avec impostes vous assure un généreux optique des portes - et utilisez vos espaces d'une façon optimale.



VIDEO Geschosshohe Elemente
VIDEO Éléments à hauteur d'étage



Beschlag QUADRAL mit PZ-Schloss



Ganzglastür mit Ganzglas-Oberlicht



Magnet-Schließblech



Stumpfes Türelement mit Oberblende



Stumpfes Türelement mit Oberlicht



Windfangelemente und Schiebetürlösungen



122 | 123

Windfangelemente und Schiebetürlösungen

Eléments coupe-vent et solutions de portes coulissantes



Schiebetürbeschlag SLIM

Ferrure pour porte coulissante SLIM

Das schlanke Schiebetürsystem im Edelstahl-Design für Holz- und Ganzglastüren. SLIM ist wahlweise auch mit Einzugsdämpfung (beidseitig) lieferbar.

Le système de porte coulissante fin en design acier pour portes en bois et entièrement vitrées. SLIM est aussi disponible au choix avec amortisseur de butée (sur deux côtés).



Schiebetürbeschlag KLASSIK

Ferrure pour porte coulissante KLASSIK

Die gehobene Holzklasse, unser KLASSIK-Schiebetürbeschlag für Holz- und Ganzglastüren. Öffnen Sie Türen auf die klassische Art. KLASSIK ist wahlweise auch mit Einzugsdämpfung (ein- oder beidseitig) lieferbar.

Le bois gagne en élégance avec nos ferrures KLASSIK pour portes coulissantes bois et entièrement vitrées. Ouvrez les portes de façon classique. KLASSIK est aussi disponible au choix avec amortisseur de butée (sur un ou deux côtés).



Innenlaufende Schiebetüren

Portes coulissantes à galandage

Innenlaufende Schiebetüren mit dem KLASSIK-Schiebetürbeschlag - egal ob als Holz- oder Ganzglastüren - sind die ideale Lösung, wenn es für normale Drehtüren in den verbundenen Räumen keinen Öffnungs- und Bewegungsraum gibt.

Les portes coulissantes à galandage en bois ou entièrement vitrées dotées de la ferrure adaptée BASIC constituent la solution idéale lorsque l'espace d'ouverture et de mouvement est insuffisant pour des portes pivotantes dans les pièces communicantes.

Schiebetürbeschlag SLIM

Ferrure de porte coulissante SLIM

Platzsparendes Design auch für kleine Räume
Gain de place même pour les petites pièces



VIDEO Windfangelement und Schiebetürlösungen
VIDEO Eléments coupe-vent et solutions de portes coulissantes

Schiebetürbeschlag SLIM

Ferrure pour porte coulissante SLIM

Das schlanke Schiebetürsystem im Edelstahl-Design für Holz- und Ganzglastüren. SLIM ist wahlweise auch mit Einzugsdämpfung (beidseitig) lieferbar.

Le système de porte coulissante fin en design acier pour portes en bois et entièrement vitrées. SLIM est aussi disponible au choix avec amortisseur de butée (sur deux côtés).



1-flg. Holztür

2-flg. Holztür

1-flg. Ganzglastür

2-flg. Ganzglastür



Befestigung einer Ganzglastür im Schiebetürbeschlag SLIM



SLIM mit Anschlagkasten



Befestigung einer Holztür im Schiebetürbeschlag SLIM



SLIM ohne Anschlagkasten

Schiebetürbeschlag KLASSIK

Ferrure de porte coulissante KLASSIK

Platzsparendes Design auch für kleine Räume
Gain de place même pour les petites pièces



KLASSIK mit Anschlagkasten
ohne Türfutter



KLASSIK ohne Anschlagkasten
mit Türfutter

Die klassische Variante für Schiebetüren: Der obere Laufkasten – farb- und dekorgleich zur verwendeten Zarge – versteckt gekonnt den Schiebemechanismus. Mit dem vorderen Anschlagkasten wird der optionale Einsatz eines Schlosses möglich.

La variante classique des portes coulissantes: Le caisson supérieur au coloris identique aux huisseries utilisées dissimule efficacement le mécanisme de coulissement. Avec le caisson de butée avant, l'intégration optionnelle d'une serrure est possible.



Innenlaufende Schiebetüren

Portes coulissantes à galandage

Platzsparendes Design auch für kleine Räume
Gain de place même pour les petites pièces

Innenlaufende Schiebetüren als Ganzglastüren

Portes coulissantes à galandage entièrement vitrées

Innenlaufende Schiebetürelemente mit dem KLASSIK-Schiebetürbeschlag für Ganzglastüren sind die ideale Lösung, wenn es für herkömmliche Ganzglastüren als Drehtüren in den verbundenen Räumen keinen Öffnungs- und Bewegungsraum gibt.

Les éléments des portes coulissantes à galandage entièrement vitrées et dotées de la ferrure adaptée KLASSIK constituent la solution idéale lorsque l'espace d'ouverture et de mouvement est insuffisant pour des portes pivotantes classiques et entièrement vitrées dans les pièces communicantes



Innenlaufende Schiebetüren als Holztüren

Portes coulissantes à galandage pour portes en bois

Innenlaufende Schiebetürelemente mit dem KLASSIK-Schiebetürbeschlag für Holztüren sind die ideale Lösung, wenn es keinen Platz für herkömmliche Drehtürsysteme gibt.

Les éléments de portes coulissantes à galandage dotées de la ferrure adaptée KLASSIK pour portes en bois constituent la solution idéale lorsque l'espace est insuffisant pour les systèmes classiques de porte pivotante.





Verdoppeln Sie Ihre Möglichkeiten: Mit unseren 2-flügeligen Türen sorgen Sie für mehr Großzügigkeit, Offenheit und Licht. So kommen Ihre Räume ganz groß heraus.

Doublez vos possibilités: Assurez-vous une plus grande générosité avec nos portes à 2-Vantaux, bonne foi et lumière. Comme ça vous aurez des espaces assez grand.



ROYAL RY-251-LA3S, Glas PANNO



TREND DEL1, 2-flg., Glas WOOD1-DQ



TYP-ST STL3-3, 2-flg., Glas WOOD1-DQ



Doppeltüren | Doubles portes



Großzügigkeit mal 2 | Générosité fois 2

TYP-ST ST3, 2-flg.

TECHNISCHE DETAILS DÉTAILS TECHNIQUES

Entdecken Sie unser Türen-Angebot auf einen Blick:
Eine Übersicht über Glasprogramm, Beschläge, Zargen und spezielle Funktionen.

Decouvrez d'un coup d'œil l'offre de nos portes:
un aperçu des programme des verres, ferrures, huisseries et fonctions spéciales.





132 133

PRÜM-Designverbund
Ornamentgläser als Ganzglastür
und Lichtausschnittgläser
erhältlich.

Composite design PRÜM.
Verre imprimé disponible pour
portes en verre et portes vitrées.

Ornamentglas für Ganzglastüren Verre imprimé pour portes en verre

Moderne Ganzglastüren für raffinierte Lichtblicke.
Portes vitrées modernes pour accents lumineux raffinés.



LIGNO



PETALI



PANNO



WOOD1-DA



WOOD1-DQ



WOOD2-DA



WOOD2-DQ



CHINCHILLA WEISS
CHINCHILLA BLANC



FLOAT KLAR
FLOAT CLAIR



FLOAT SATINIERT
FLOAT SATINÉE



UADI WEISS
UADI BLANC



MASTERCARRÉ WEISS
MASTERCARRÉ BLANC



SILVIT 178 WEISS
SILVIT 178 BLANC

Ornamentglas für Lichtausschnitttüren

Verre imprimé pour portes vitrées

Wählen Sie Transparenz
Choisissez la transparence


PRÜM-Designverbund
Ornamentgläser als Ganzglastür
und Lichtausschnittgläser
erhältlich.

Composite design PRÜM.
Verre imprimé disponible pour
portes en verre et portes vitrées.

* nicht als Ganzglas erhältlich
* ne convient pas aux portes en verre



ALTDEUTSCH K-WEISS*
ALTDEUTSCH K-BLANC*




BAROCK WEISS*
BAROQUE BLANCHE*




CHINCHILLA WEISS
CHINCHILLA BLANC



EISBLUMENGLAS*
VITRAGE EISBLUMEN*



PANNO



PANNO-GLOSSY*
Aufdeckseite (PANNO-Motiv)
Face intérieure (motif PANNO)



Falzseite (SPIEGEL-Effekt)
Face extérieure (effet MIROIR)



FLOAT GRAU*
FLOAT GRIS*



FLOAT KLAR
FLOAT CLAIR



FLOAT SATINIERT
FLOAT SATINÉE



GOTHIK WEISS*
GOTHIK BLANC*



PAVE WEISS*
PAVE BLANC*



PETALI



SILVIT 178 WEISS
SILVIT 178 BLANC



UADI WEISS
UADI BLANC




KATHEDRAL WEISS*
KATHEDRAL BLANC*



LIGNO



MASTERCARRÉ WEISS
MASTERCARRÉ BLANC




MASTERLENS*




WOOD1-DA



WOOD1-DQ



WOOD2-DA



WOOD2-DQ

Designglas für Ganzglastüren

Verre design pour portes en verre

Transparenz mit edlem Charakter.
 Transparence empreinte d'élégance.

PRÜM-Designverbund
 Designglas motive als Ganzglastür
 und Lichtausschnittgläser
 erhältlich.

Composite design PRÜM.
 Motifs de verre design disponibles
 pour portes en verre et portes
 vitrées.

* nicht als Lichtausschnittglas erhältlich
 * ne convient pas aux portes en verre

Laser-Veredelung | Décor au laser



ARPA



PALLA



FIORE



SAGI



ONDA 1



ONDA 2



MOTUS



CENTRO



FLORA 1



FLORA 2

Siebdruck-Veredelung | Décor par sérigraphie



LINEUM



LINUS



SEVENTY



BAMBUS



FREE



LIPSO



ACCORDIA



LOOP



LINEA 1



LINEA 2



DUO 151-1



DUO 151-2



LINO 1



LINO 2




LUCCA



MIKADO 104-1



MIKADO 105-1



DUO 151-3*



OPUS*

Designglas für Lichtausschnitttüren


Verre design pour portes vitrées

Weil ich einzigartigen Durchblick will
Parce que je veux une vision unique.

PRÜM-Designverbund
Designglas motive als Ganzglastür
und Lichtausschnittgläser
erhältlich.

Composite design PRÜM.
Motifs de verre design disponibles
pour portes en verre et portes
vitrées.

Laser-Veredelung | Décor au laser



ARPA




PALLA




FIORE



SAGI



ONDA 1



ONDA 2



MOTUS



CENTRO



FLORA 1



FLORA 2

Siebdruck-Veredelung | Décor par sérigraphie



LINEUM



LINUS




SEVENTY




BAMBUS



FREE



LIPSO



ACCORDIA




LOOP




LINEA 1



LINEA 2



DUO 151-1




DUO 151-2



MIKADO 104-1




MIKADO 105-1




LINO 1



LINO 2



LUCCA




QUADRAL-Inlay – das besondere Extra QUADRAL-Inlay – le supplément spécial

Mit unserem Beschlag QUADRAL-Inlay können Sie Ihre Türoberfläche perfekt im Beschlag widerspiegeln – wählbar in aufrecht- oder querlaufendem Inlaydekor sowie Weißlack und CPL WL 9016.

Vous pouvez avec la ferrure QUADRAL-Inlay refléter parfaitement le revêtement de la porte – sélectionnable en un decor horizontal ou vertical ainsi que le Laquée Blanc et le CPL Laque Blanche 9016.

Ausführung QUADRAL-Inlay für Holztüren Versions QUADRAL-Inlay pour portes en bois



Flach-Rosette | Rosette plate

Wechselgarnituren Poignée pour porte d'entrée



WC-Schloss
Serrure WC

PZ-Schloss
Serrure PZ



PZW-Knopf mit Flachrosette
Poignée PZW avec rosette plate

Ausführung QUADRAL-Inlay für Ganzglastüren Versions QUADRAL-Inlay pour portes vitrées



Basisbeschlag



Zuzüglich Griff QUADRAL-Inlay

QUADRAL-Inlay auch in anderen Oberflächen erhältlich

QUADRAL-Inlay également disponible dans d'autres revêtements



CPL TOUCH OAK WHITE DA/DQ




CPL TOUCH GREYLINE DA/DQ



CPL TOUCH PINIE DA/DQ



CPL TOUCH OAK CREME DA/DQ



CPL TOUCH WHITELINE DA/DQ




CPL TOUCH EICHE DA/DQ



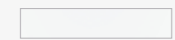
CPL TOUCH OAK NATURE DA/DQ



CPL TOUCH EICHE ALTHOLZ DA/DQ



CPL WEISSLACK



CPL WEISSLACK 9016

QUADRAL

Für Holztüren | Pour portes en bois















Für Ganzglastüren | Pour portes tout verre

<p>Standard-Rosette Rosette standard</p>  <p>BB-Schloss Serrure BB</p>  <p>WC-Schloss Serrure WC</p> 	<p>Flach-Rosette Rosette plate</p>  <p>BB-Schloss Magnet-Flachrossette Serrure BB avec rosette plate</p>  <p>WC-Schloss Serrure WC</p> 	<p>Flach-Rosette mit Inlay Rosette plate avec Inlay</p>  <p>PZ-Schloss Serrure PZ</p>  <p>WC-Schloss Serrure WC</p> 	<p>Standard Standard</p>  <p>UV-Schloss Serrure UV</p>  <p>Gegenkasten Gâche</p> 	<p>Magnet-Falle Gâche magnétique</p>  <p>UV-Schloss Magnet-Falle Serrure UV magnétique</p>  <p>Gegenkasten Magnet Gâche magnétique</p> 	<p>Auch mit Griff QUARAL-Inlay erhältlich Egalement disponible avec poignée QUARAL -Inlay</p> 
<p>Wechselgarnitur poignée pour porte d'entrée</p> <p>PZW-Knopf Poignée PZW</p>  <p>PZW-Knopf mit Flachrossette Poignée PZW avec rosette plate</p> 	 <p>Schutzbeschlag ES1 Ferrure de protection ES1</p>	<p>Band (3-tlg.) Bande (trois pièces)</p> 	 <p>Objektschloss PZ Serrure d'Objet PZ</p>		

RAVENNA

Für Holztüren | Pour portes en bois



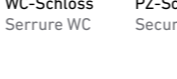


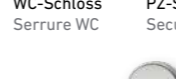



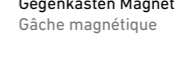




Für Ganzglastüren | Pour portes tout verre

<p>Standard-Rosette Rosette standard</p>  <p>BB-Schloss Serrure BB</p>  <p>WC-Schloss Serrure WC</p> 	<p>Flach-Rosette Rosette plate</p>  <p>BB-Schloss Magnet-Flachrossette Serrure BB avec rosette plate</p>  <p>WC-Schloss Serrure WC</p> 	<p>Standard Standard</p>  <p>UV-Schloss Serrure UV</p>  <p>Gegenkasten Gâche</p> 	<p>Magnet-Falle Gâche magnétique</p>  <p>UV-Schloss Magnet-Falle Serrure UV magnétique</p>  <p>Gegenkasten Magnet Gâche magnétique</p> 
<p>Wechselgarnitur poignée pour porte d'entrée</p> <p>PZW-Knopf Poignée PZW</p>  <p>PZW-Knopf mit Flachrossette Poignée PZW avec rosette plate</p> 	 <p>Schutzbeschlag ES1 Ferrure de protection ES1</p>	<p>Band (3-tlg.) Bande (trois pièces)</p> 	 <p>Objektschloss PZ Serrure d'Objet PZ</p>

SOFT

Für Holztüren | Pour portes en bois

Für Ganzglastüren | Pour portes tout verre

<p>Standard-Rosette Rosette Standard</p>  <p>Ausführung BB Version BB</p>  <p>WC-Schloss Serrure WC</p> 	<p>Flach-Rosette Rosette plate</p>  <p>Ausführung BB Magnet-Flachrossette Version BB avec rosette plate</p>  <p>WC-Schloss Serrure WC</p> 	<p>Standard Standard</p>  <p>Ausführung UV Version UV</p>  <p>Gegenkasten Gâche</p> 	<p>Magnet-Falle Gâche magnétique</p>  <p>Ausführung UV Magnet-Falle Version UV magnétique</p>  <p>Gegenkasten Magnet Gâche magnétique</p> 
<p>Wechselgarnitur Poignée pour porte d'entrée</p> <p>PZW-Knopf Poignée PZW</p>  <p>PZW-Knopf mit Flachrossette Poignée PZW avec rosette plate</p> 	 <p>Schutzbeschlag ES1 Ferrure de protection ES1</p>	<p>Band (3-tlg.) Bande (trois pièces)</p> 	 <p>Objektschloss PZ Serrure d'Objet PZ</p>

Stangengriff eckig
Poignée-barre angulaire

Stangengriff rund
Poignée-barre ronde

Paar zur beidseitigen oder als Stück zur einseitigen Türbetätigung



SCHIEBETÜRGRIFFE POIGNÉES DE PORTES COULISSANTES



Stangengriff für Komplettöffnung
Varianten mit 10 mm Griffleiste in Ausführungen Länge 400 mm, 800 mm und 1200 mm in Edelstahl für Ganzglastüren erhältlich
NEU: Auch als Variante "einseitig Flachschieberosette" erhältlich
L: 400 mm/800 mm/1200 mm

Breite Zargenbekleidungen machen den Unterschied

Chambranles larges font la différence

Verbessern auch Sie die Optik Ihrer Türen durch breitere Zargen-Bekleidungen!

Améliorer également l'optique de vos portes à travers des chambranles plus larges!



80 mm Bekleidungsbreite – 22 mm Bekleidungsstärke


Die perfekte Renovierungszarge!

Idéal für ungenaue Maueröffnungen sowie passgenaue Fußleistenanschlüsse. Und auch optisch ein echtes Highlight!

Largeur du revêtement 80 mm, épaisseur du revêtement 22 mm

Le cadre parfait pour les travaux de rénovation!

Idéal pour les ouvertures murales inégales et les raccords de plinthes ajustés. Un véritable atout sur le plan esthétique!



ZARGE: 60 MM BEKLEIDUNG
CHÂSSIS: CHAMBRANLE DE 60 MM

ZARGE: 80 MM BEKLEIDUNG
CHÂSSIS: CHAMBRANLE DE 80 MM

Mögliche Ausführungen

- Ausführung STUMPF und GEFÄLZT möglich
- Runde Kantenform bei CPL
- Ab Wandstärke 80 mm lieferbar (stumpf ab 100 mm)
- Verstärkt durch doppelte Eckverbinder
- Verlängerte Feder für bessere Mauerstärkentoleranz
- Kombinierbar mit Schiebetürbeschlag KLASSIK und SLIM
- FEUERSCHUTZ objektbezogen ab 20 Elementen
- FEUCHTRAUMSCHUTZ objektbezogen ab 20 Elementen

Eventuelle versions

- Versions À CHANT DROIT et À FEUILLURE possibles
- Chants arrondis sur stratifié CPL
- Disponible pour murs d'épaisseur > 80 mm (chant plat > 100 mm)
- Renforcé par des doubles raccords d'angles
- Ressort plus long pour une meilleure tolérance d'épaisseur de mur
- Combinable avec ferrure de porte coulissante KLASSIK et SLIM
- PROTECTION ANTI-INCENDIE selon l'objet à partir de 20 éléments
- PROTECTION ANTI-HUMIDITÉ selon l'objet à partir de 20 éléments

Bekleidungsbreite (80 mm) auch in anderen Oberflächen möglich

Largeur de revêtement (80 mm) également possible avec d'autres surfaces



CPL TOUCH OAK WHITE



CPL TOUCH OAK CREME



CPL TOUCH OAK NATURE




CPL TOUCH EICHE ALTHOLZ DA/DQ



CPL TOUCH GREYLINE



CPL TOUCH WHITELINE




CPL WEISSLACK

Türkanten und Zargenausführungen

Portes profils et version des huisseries



Gefälzte Türansicht
Vue d'une porte à recouvrement



Detailansicht | Voir les détails




2-tlg. Band (gefälzte Türen)
Paumelles à 2 pièces (porte à recouvrement)

3-tlg. Band (gefälzte Türen)
Paumelles à 3 pièces (porte à recouvrement)



Stumpfe Türansicht
Vue d'une porte à chant plat



Detailansicht | Voir les détails



Verdeckte Bänder bei stumpfen Türen
Paumelles invisible pour porte à chant plat



Türblatt TB-RU/RP
Rundkante

Zarge FU-RF
Bekleidung rund (80/22 mm)
Futterplatte rund

Feuille de porte TB-RU/RP
Chant Arrondi

Châssis FU-RF
Chambranle à arrondi (80/22 mm)
Ébrasement arrondi



Türblatt TB-RU/RP
Rundkante

Zarge FU-RF
Bekleidung rund (60 mm)
Futterplatte rund

Feuille de porte TB-RU/RP
Chant Arrondi

Châssis FU-RF
Chambranle à arrondi (60 mm)
Ébrasement arrondi



Türblatt TB-RU/RP
Rundkante

Zarge FU-SLF
Bekleidung softline (70 mm)
Futterplatte rund

Feuille de porte TB-RU/RP
Chant Arrondi

Châssis FU-SLF
Chambranle softline (60 mm)
Ébrasement arrondi

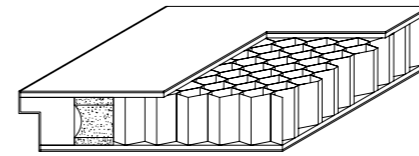


Türblatt TB-KA
Karniskante

Zarge FU-PR
Bekleidung profiliert (65 mm)
Futterplatte rund

Feuille de porte TB-KA
Chant Karnis

Châssis FU-PR
Chambranle profilée (60 mm)
Ébrasement arrondi

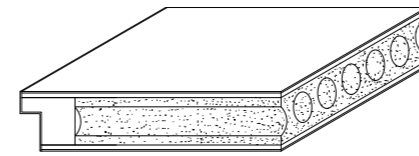


Wabe-Mittellage

Mit Leichtigkeit stabil: Wabeneinlagen sind besonders engmaschig dimensioniert und im Schlossbereich zusätzlich verstärkt.

Couche médiane en nid d'abeilles

stabilité facile à réaliser: les garnitures en nid d'abeilles sont dimensionnées en mailles particulièrement fines et sont de plus renforcées dans la zone de la serrure.

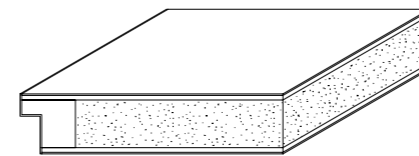


Röhrenspan-Mittellage

Durch und durch: Mit Röhrenspaneinlagen ausgestattet, erzielen diese Türen eine hohe Stabilität.

Couche médiane à copeaux tubulaires

De part en part: pourvues de garnitures en copeaux tubulaires, ces portes reçoivent une haute stabilité.



Vollspan-Mittellage

Mit voller Kraft: Vollspanplatten als Einlage verleihen höchste Stabilität und sind die zuverlässige Basis für alle Türvarianten mit Verglasungen und erhöhten Schallschutzanforderungen.

Couche médiane à copeaux pleins

De pleine force: Les plaques en copeaux pleins utilisées comme garnitures confèrent une très haute stabilité et forment la base fiable de toutes les version de porte à vitrages et à hautes exigences d'insonorisation.



Türblatt TB-EC
Eckige Kante

Zarge FU-EC
Bekleidung eckig (55 mm und 80/22 mm)
Futterplatte eckig

Feuille de porte TB-EC
Chant carrée

Châssis FU-EC
Chambranle carrée (55 mm et 80/22 mm)
Ébrasement carrée



Türblatt TB-STU
Stumpfe Kante

Zarge FU-RF / STU
Bekleidung rund (60/16 mm und 80/22 mm)
Futterplatte rund

Feuille de porte TB-STU
Chant plat

Châssis FU-RF/STU
Chambranle arrondi (60/16 mm et 80/22 mm)
Ébrasement arrondi



Türblatt TB-STU
Stumpfe Kante

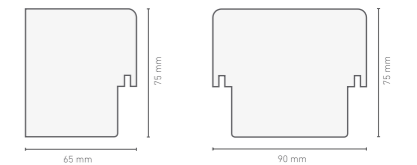
Zarge FU-EC / STU
Bekleidung eckig (55 mm und 80/22 mm)
Futterplatte eckig

Feuille de porte TB-STU
Chant plat

Châssis FU-EC/STU
Chambranle carrée (55 mm et 80/22 mm)
Ébrasement carrée

Aufbau Blockrahmen

Montage bloc huisserie en applique entre le mur

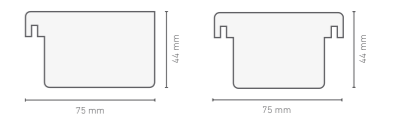


Randholz
Bordure de bois

Kämpfer / Pfosten
Travers / Montant

Aufbau Blendrahmen

Montage bloc huisserie en applique devant le mur



Randholz
Bordure de bois

Kämpfer / Pfosten
Travers / Montant

WEISSLACK IN FUNKTION UNE LAQUE BLANCHE FONTIONNELLE

Unsere Funktionstüren schützen Sie und Ihre privaten oder geschäftlichen Räume und Güter vor den unterschiedlichsten negativen Einflüssen wie Schall, Einbruch, Feuer, Rauch und Feuchtigkeit.

Nos portes fonctionnelles vous protègent, vous, vos locaux et vos biens privés ou professionnels, contre les influences négatives les plus diverses, telles que les nuisances sonores, les effractions, les incendies, la fumée et l'humidité.



150 | 151



Erleben Sie BARRIEREFREIE-Türen von PRÜM als Wohnungseingangstür im perfekten Design-verbund mit verglasten Lichtausschnitttüren und Ganzglastüren.

Decouvrez avec un accès libre sans barrières les portes d'entrée appartements de PRÜM dans un design parfait combiné de portes avec oculus vitrées et portes vitrées.



VIDEO Barrierefreie Türen
VIDEO Portes Accessibilité



FSB Drücker barrierefrei



Fingerklemmschutz



Drehflügelantrieb DORMA ED100



elektrische Schiebetürbeschlag SCALA



Funkfernbedienung SCALA für Drehflügel



Barrierefreiheit | Accessibilité

Für ein selbstbestimmtes Leben | Pour une vie particulièrement autonome



VIDEO Klimaschutz-Türen
VIDEO Portes Stabilisation du climat

Erleben Sie KLIMASCHUTZ-Türen von PRÜM als Wohnungseingangstür im perfekten Designverbund mit verglasten Lichtauschnitttüren und Ganzglastüren.

Découvrez les portes à STABILISATION CLIMATIQUE de PRÜM comme porte d'entrée d'appartement dans un design parfait combiné de portes avec oculus vitrées et portes vitrées.



152 | 153

Türspion von außen



verstärktes Schließblech Nr. 35 (Nachrüstset)



ES Schutzbeschlag



Bodendichtung Schaltex Auslöser



3-tlg. Band V0026



Klimastabilität | Stabilisation du climat

Damit die Tür gerade bleibt | De façon à ce que la porte reste droite



Mechanische Beanspruchung Sollicitation méchnaique

Damit die Tür was aushält | De façon à ce que la porte résiste



154 | 155



Schallschutz | Protection acoustique

Ruhe bitte | Du calme s'il vous plaît

Erleben Sie SCHALLSCHUTZ-Türen von PRÜM als Wohnungseingangstür im perfekten Designverbund mit verglasten Lichtausschnitttüren und Ganzglastüren.

Découvrez , de PRÜM comme porte d'entrée d'appartement dans un design parfait combiné de portes avec oculus vitrées et portes vitrées.



VIDEO Schallschutz-Türen
VIDEO Portes Protection acoustique



Beschlag SOFT mit PZ-Schloss



Schließblech mit E-Öffner



Bodendichtung mit Auslöser



Typenschild SK3



Detail CLASSIC



VIDEO Einbruchschutz-Türen
VIDEO Portes Anti-Effraction

Erleben Sie EINBRUCHSCHUTZ-Türen von PRÜM als Wohnungseingangstür im perfekten Design-verbund mit verglasten Lichtausschnitttüren und Ganzglastüren.

Découvrez les portes ANTI-ÉFFRACTION de PRÜM comme porte d'entrée d'appartement dans un design parfait combiné de portes avec oculus vitrées et portes vitrées.



156 | 157

Drehknopf und Schließblech zur Türspaltsicherung



Band V0037



Schutzbeschlag ES1



digitaler Türspion



Typenschild EH-53



Einbruchschutz | Anti-Effraction

Sicherheit, die beruhigt | Sécurité, rassuré



Feuerschutz | Coupe-Feu

Wärmstens empfohlen | Fortement recommandé



Erleben Sie FEUERSCHUTZ-Türen von PRÜM als Wohnungseingangstür im perfekten Designverbund mit verglasten Lichtausschnitttüren und Ganzglastüren.

Découvrez les portes COUPE-FEU de PRÜM comme porte d'entrée d'appartement dans un design parfait combiné de portes avec oculus vitrées et portes vitrées



VIDEO Feuerschutz-Türen
VIDEO Portes Coupe-Feu



Sicherheitsgarnitur ECO, L-Form (ES2)



Detail Profila mit Glasleiste



Spion Außenseite



Türschließer ITS mit Gleitschiene



Typenschild FS



VIDEO Rauchschutz-Türen
VIDEO Portes Coupe-Fumée

Erleben Sie RAUCHSCHUTZ-Türen von PRÜM als Wohnungseingangstür im perfekten Design-verbund mit verglasten Lichtausschnitttüren und Ganzglastüren.

Découvrez les portes COUPE-FUMÉE de PRÜM comme porte d'entrée d'appartement dans un design parfait combiné de portes avec oculus vitrées et portes vitrées.




Rauchschutz I Coupe-Fumée

Damit Schadstoffe draußen bleiben | de façon à ce que les polluants restent dehors



160 | 141

Obentürschließer mit Gleitschiene



Band VX 7939 18-3



Stangengriff und FS-Drückergenseite



2-flg. Rauchschutzelement



Gleitschienenschließer





Wärmeschutz | Protection thermique

Für ein behagliches Wohnklima | Pour un clima d'habitation agréable

162 | 163



Erleben Sie WÄRMESCHUTZ-Türen von PRÜM als Wohnungseingangstür im perfekten Designverbund mit verglasten Lichtausschnitttüren und Ganzglastüren.

Découvrez les portes à PROTECTION THERMIQUE de PRÜM comme porte d'entrée d'appartement dans un design parfait combiné de portes avec oculus vitrées et portes vitrées.



VIDEO Wärmeschutz-Türen
VIDEO Portes Protection thermique



QUADRAL mit ES1 Schutzbeschlag



Standard Schließblech Edelstahl



Detail Fräsung



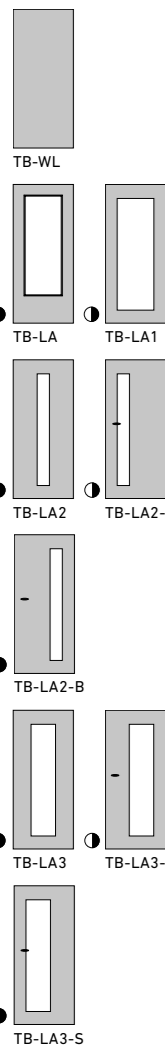
Band V 0026




Bodendichtung

STANDARD
STANDARD

STANDARD
STANDARD



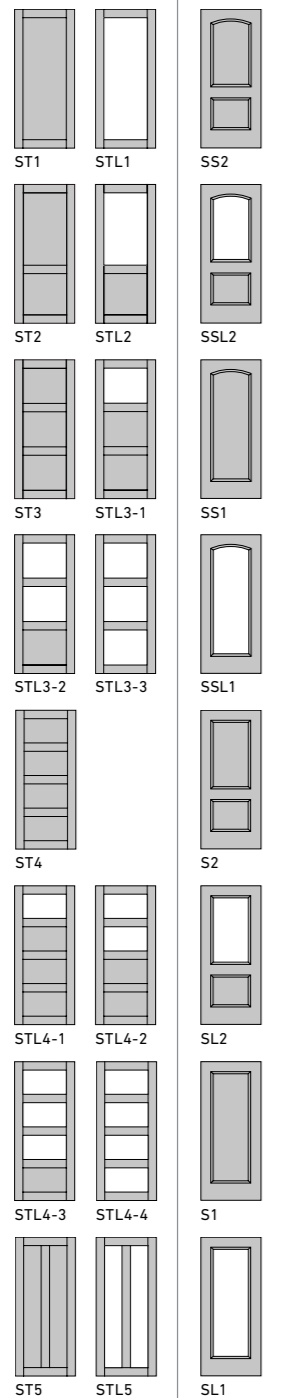
Oberflächen
Surfaces



WEISSLACK,
WEISSLACK EXKLUSIV,
WEISSLACK EXKLUSIV 9016

STIL
STYLE

TYP-ST
TYPE-ST TYP-S
TYPE-S



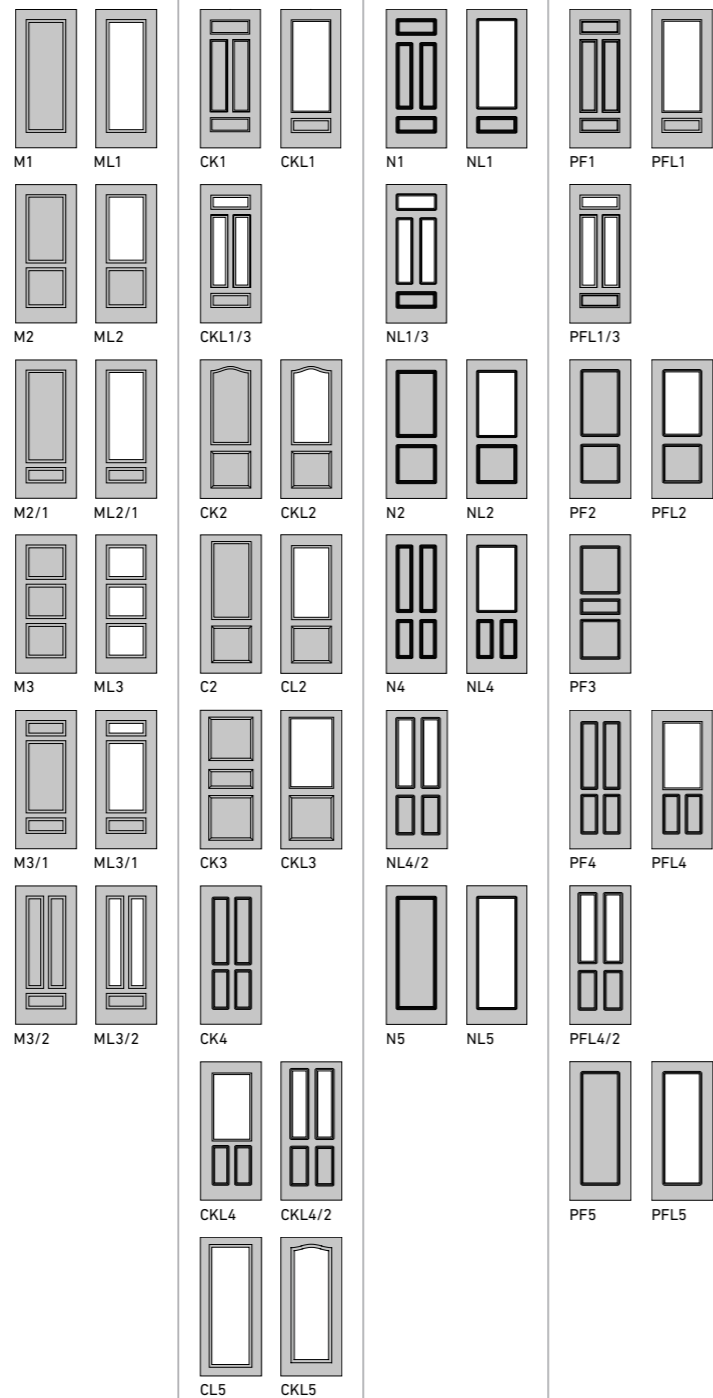
Oberflächen
Surfaces



WEISSLACK

ELEGANCE
ELEGANCE

MODENA
MODENA CLASSIC
CLASSIC NOSTALGIE
NOSTALGIE PROFILA
PROFILA



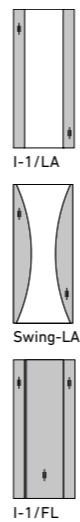
Oberflächen
Surfaces



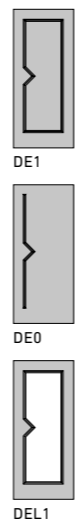
WEISSLACK

LIFESTYLE
LIFESTYLE

INTARSIA
INTARSIA



TREND
TENDANCE




Oberflächen
Surfaces



WEISSLACK

ROYAL
ROYAL

ROYAL 200
ROYAL 200 ROYAL 400
ROYAL 400



Oberflächen
Surfaces



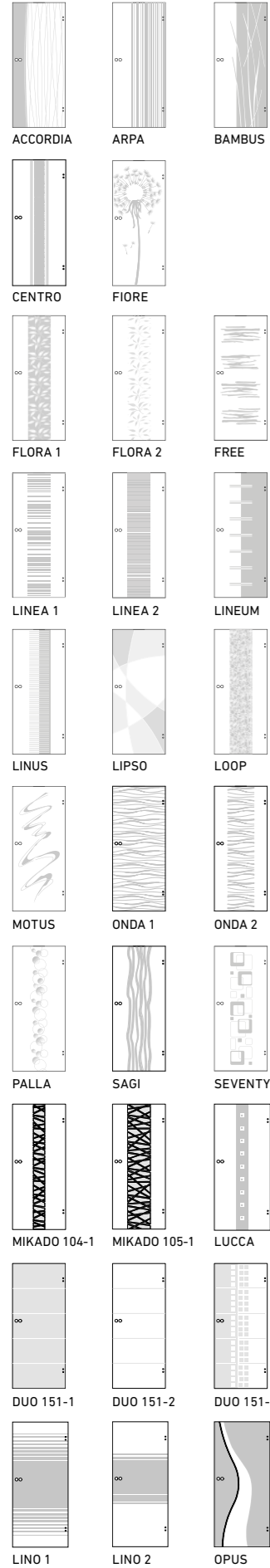
WEISSLACK

Oberflächen
Surfaces

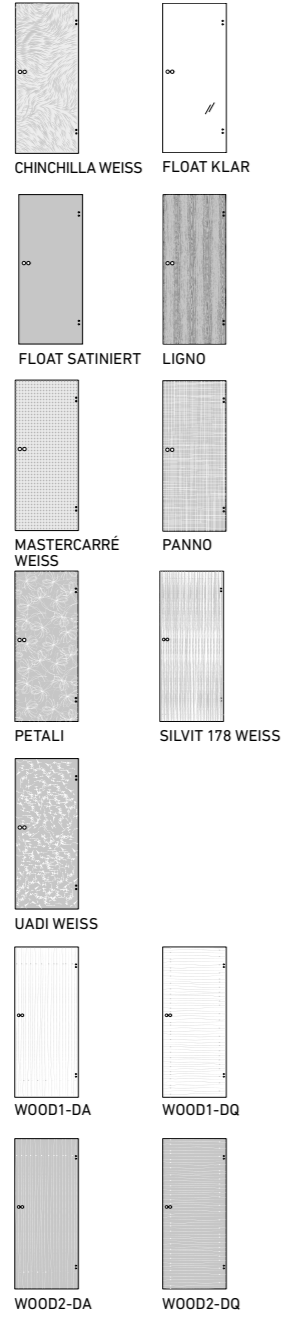


WEISSLACK,
WEISSLACK EXKLUSIV 9016


GANZGLASTÜREN
DESIGN



GANZGLASTÜREN
ORNAMENT




LICHTAUSSCHNITTGLÄSER
OCULUS AVEC VERRES



Lichtausschnittgläser in Ornamentglas

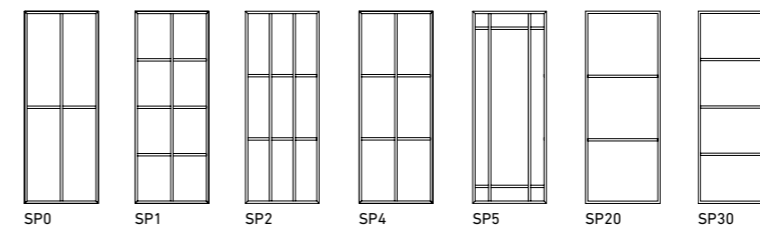
(ESG 4 mm. Bei LA4, LA5 und I-1/LA ESG-H 8 mm)

- ALTDEUTSCH K-WEISS
- EISBLUMENGLAS
- BAROCK WEISS
- CHINCHILLA WEISS
- FLOAT KLAR (KLARGLAS)
- FLOAT SATINIERT
- GOTHIK WEISS
- KATHEDRAL WEISS
- MASTERCARRÉ WEISS
- MASTERLENS
- FLOAT GRAU
- PAVE WEISS
- SILVIT 178 WEISS
- UADI WEISS
- LIGNO
- PETALI
- PANNO
- PANNO GLOSSY
- WOOD1-DA
- WOOD1-DQ
- WOOD2-DA
- WOOD2-DQ



SONSTIGES
AUTRES

SPROSENRAHMEN
CADRE EN PETITS BOIS



LEGENDE
LÉGENDE

- Glasleisten in Edelstahl-Optik als Zusatzleistung erhältlich
baguettes de verre d'aspect acier inoxydable disponibles comme prestation supplémentaire
- LA Lichtausschnitt
Découpe de lumière
- GG Ganzglastür
portes tout verre

Bitte beachten: Weißlack (9010) und Weißlack Exklusiv 9016 sind RAL ähnlich!
Remarque : le blanc laqué (9010) et le blanc laqué exclusif 9016 représentent des couleurs RAL similaires!



PRÜM-Türenwerk GmbH

Andreas-Stihl-Straße 1
54595 Weinsheim/Eifel

T +49 (0) 6551/1470-01
F +49 (0) 6551/1470-550
E kontakt@tuer.de
I www.tuer.de

Ein Unternehmen der Arbonia Gruppe
ARBONIA ▲

Ihr PRÜM-Fachhändler:



PRÜM
Türen die zu Ihnen passen



Stand 05/2018

Drucktechnisch bedingte Farbabweichungen
sowie Änderungen am Produkt vorbehalten.
Gestaltung: Zentral-Marketing PRÜM