



Der Wert des Wohnens

Fenster in Markenqualität



**XT
500+**

Für Sie nur das Beste!



Ankommen und wohlfühlen. Jeder Teil Ihres Heims prägt Ihr Lebensgefühl auf seine eigene Art und Weise. Fenster und Haustür nehmen dabei eine zentrale Rolle ein – sie bieten Sicherheit und Wärme und geben den Blick frei auf Ihre Umwelt.

Ihr Heim ist bei uns in den besten Händen! Wir sind uns der hohen Verantwortung bewusst, die wir täglich tragen, wenn Sie Ihr Heim vertrauensvoll in unsere Hände geben. Als inhabergeführtes Unternehmen stehen Handwerk und die Nähe zu unseren Kunden an erster Stelle.

Über die Qualität einer Arbeit oder eines Produktes entscheiden viele Faktoren. Wir sind froh, wenn Sie bei Ihrer

Entscheidung genau hinsehen, denn so erkennen Sie die Vorteile unserer Qualitätsprodukte.

Was Sie davon haben? Ganz einfach: Längere Lebensdauer Ihrer Fenster, eine höhere Energiespar-Effizienz und bessere Wirtschaftlichkeit, sowie höchste Stabilität und Schutz vor Einbrecher durch **Profile der Güteklasse A.**

Gemeinsam mit Ihnen finden wir einen Weg, Ihr Heim noch wohnlicher und sicherer zu gestalten.

Vertrauen Sie auf jahrelange Erfahrung mit Fenster und Haustüren - **wir freuen uns darauf.**

Sicherheit für Ihre Familie

Mit den innovativen Sicherheitskonzepten von Wigger brauchen Sie sich keine Sorgen um Ihre Sicherheit oder die Ihrer Familie zu machen.

Die neuartige Wigger-Eckenverriegelung ist bis zu 500 kg belastbar und deutlich

sicherer als herkömmliche Sicherheitsbeschläge. Die Parallel-Abstell-Lösung für Fenster und Schiebetüren erlaubt Lüften auch im verschlossenen Zustand.



Exklusiv Wigger XT-Sicherheitsriegel



Die Schwachpunkte am Haus

Die Terrassentüren, so genannte Fenstertüren, und die Fenster sind die größten Schwachstellen an Ihrem Haus. Aber mit gezielten einbruchhemmenden Maßnahmen machen Sie Einbrechern, die stets unter großem Zeitdruck arbeiten, das Leben schwer. Denn jede Sekunde erhöht das Risiko, gefasst zu werden. Je länger es dauert, umso eher gibt der Einbrecher auf.



Wigger XT-Beschlag
Das zusätzliche Riegel der Sicherheits-Eckenverriegelung sorgt für eine Festigkeit von 500 kg in Belastungsrichtung.

- geprüfte Sicherheit
- von außen unsichtbar

01 Beschlag nach RC1 (N)
Geprüfte Sicherheit nach DIN EN 1627 RC1 N

- ✓ 3 Sicherheitsschließbleche
- ✓ XT-Sicherheitsbeschlag
- ✓ Anbohrschutz

Optional:

- Druckknopf Olive
- abschließbarer Griff (100 Nm)
- Sicherheitsverglasung P4A
- Glasscheibensicherung
- Designkonzept: verdeckt liegend

02 Beschlag nach RC2 (N)
Geprüfte Sicherheit für höheren Sicherheitsbedarf nach DIN EN 1627 RC2 / RC2 N

- ✓ 8 Sicherheitsschließbleche
- ✓ XT-Sicherheitsbeschlag
- ✓ Anbohrschutz

Optional:

- Druckknopf Olive
- abschließbarer Griff (100 Nm)
- Sicherheitsverglasung P4A
- Glasscheibensicherung
- Designkonzept: verdeckt liegend

FT CD 1108 Print-no. 994.000 164 Alle Rechte und Änderungen vorbehalten

Sicher lüften


Mit dem Parallelabstell-Beschlag

Schließen Sie die letzte Sicherheitslücke in Ihrem Zuhause: Sicher lüften mit dem Parallelabstell-Beschlag (PAD). Gekippte Fenster bieten dem Einbrecher eine leichte Angriffsfläche für den Einbruch in Ihr Eigenheim. Unser innovativer Abstellbeschlag stellt sicher, dass Sie zu jeder Zeit Ihr Zuhause immer mit frischer Luft versorgen können.

Beim PAD-Fensterelement wird der Flügel auf einen umlaufenden Spalt von ca. 6 mm **parallel abgestellt** und ermöglicht somit eine kontrollierte und sichere Lüftung Ihrer Räume. Ihre Vorteile beim schlöffnen:

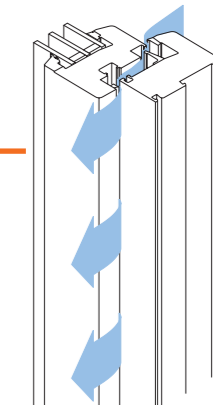
- + Auch in Lüftungsstellung **Einbruchhemmung bis RC 2** möglich
- + **Geringere Energieverluste** als bei einem gekippten Fensterelement
- + **Natürlich Lüften** bei jedem Wetter, auch in Abwesenheit

Parallel-Abstell-Dreh-Beschlag (PAD)




Das Parallel-Abstell-Dreh-Fenster verfügt im Vergleich zu herkömmlichen Drehkippenfenstern über eine weitere Öffnungsdimension: das „Parallelabstellen“. Mit dieser Funktion können Sie Ihr Zuhause dauerhaft lüften und sind trotzdem vor Einbrechern geschützt, da der 6mm Lüftungsspalt von außen kaum zu erkennen ist.

Parallel-Abstell-Schiebe-Beschlag (PAS)



Rundherum ca. 6 mm Lüftungsspalt

Durch diesen Beschlag lässt sich die Schiebetür, neben den Funktionen Öffnen, Schieben und Verriegeln, parallel zum Türelement abstellen. Alle Funktionen werden einfach durch einen Handhebel gesteuert. Durch den regulierten Luftaustausch kühlen Ihre Räume bei der Parallel-Abstellung nicht so stark aus, wie bei einem gekippten Fenster. Sie sparen demnach kostbare Energiekosten.



Ihr Kontakt